



NOTA DE INFORMAÇÃO ESTATÍSTICA 3 | 2016

Estatísticas de emissões de títulos

Novembro de 2015

8 de janeiro de 2016

O Banco de Portugal publica hoje, no quadro A.12 do Boletim Estatístico e no *BPstat*, as estatísticas de emissões de títulos relativas a novembro de 2015.

No final de novembro de 2015, o saldo de títulos emitidos por residentes ascendia a 420,2 mil milhões de euros (Gráfico 1), dos quais 151,2 mil milhões de euros eram da responsabilidade das administrações públicas (Gráfico 2).

Durante o mês de novembro, as emissões líquidas (emissões brutas deduzidas de amortizações) de residentes totalizaram 0,7 mil milhões de euros

(Gráfico 3), o que compara com o valor negativo no mês anterior. O valor de novembro deveu-se essencialmente à emissão de títulos de dívida, que passou de uma emissão líquida de -1,7 mil milhões de euros para 0,5 mil milhões de euros.

O setor das administrações públicas foi o que mais contribuiu para o valor positivo de emissões líquidas em novembro, totalizando 1,1 mil milhões de euros (Gráfico 4).

Gráfico 1 • Títulos emitidos, por instrumento | saldos em fim de mês

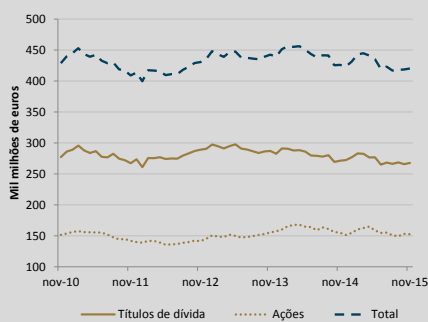


Gráfico 2 • Títulos emitidos, por setor institucional | saldos em fim de mês

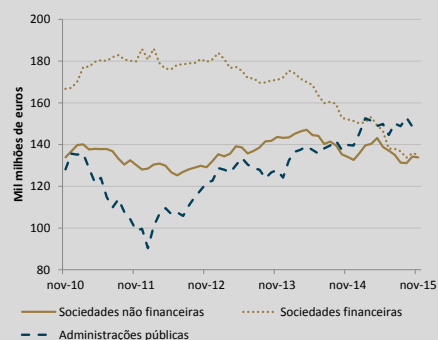


Gráfico 3 • Títulos emitidos, por instrumento | emissões líquidas

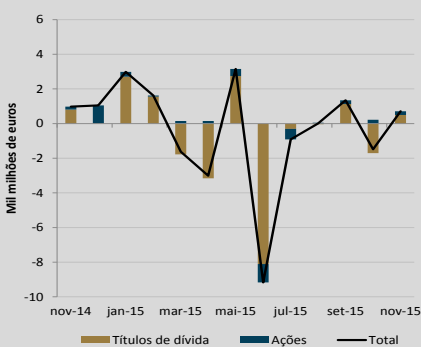
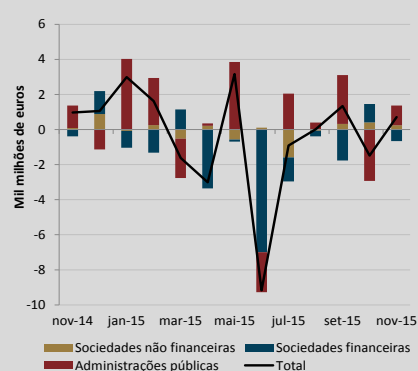


Gráfico 4 • Títulos emitidos, por setor institucional | emissões líquidas





Informação estatística detalhada disponível em:

[Capítulo A.12 do Boletim Estatístico](#)

[Domínio estatístico das estatísticas de títulos do BPstat | Estatísticas online](#)

Data da próxima atualização: 12 de fevereiro de 2016