



NOTA DE INFORMAÇÃO ESTATÍSTICA 121 | 2017

Balança de pagamentos

Outubro de 2017

20 de dezembro 2017

O Banco de Portugal publica hoje, nos quadros [A16](#) e [A17](#) do *Boletim Estatístico* e no *BPstat*, as estatísticas da balança de pagamentos relativas a outubro de 2017.

Nos primeiros dez meses do ano, as balanças corrente e de capital apresentaram um saldo positivo de 2346 milhões de euros, menos 841 milhões de euros do que no mesmo período de 2016 (Gráfico 1). Esta evolução foi determinada pelas balanças de bens e de rendimento primário (Gráfico 2).

Até outubro de 2017, a balança de bens e serviços registou um excedente de 3310 milhões de euros, menos 967 milhões de euros do que no período homólogo. As exportações cresceram 11,5 por cento (10,5 por cento nos bens e 13,3 por cento nos serviços) e as importações aumentaram 14 por cento (14,4 por cento nos bens e 12,2 por cento nos serviços). O aumento do excedente da balança de serviços, em 1662 milhões de euros, foi insuficiente para compensar o incremento do défice da balança de bens de 2629 milhões de euros.

Na rubrica “Viagens e turismo” o excedente aumentou 1742 milhões de euros, fixando-se em 9506 milhões de euros. No mês de outubro, o saldo desta rubrica foi de 1192 milhões de euros (Gráfico 3).

O défice da balança de rendimento primário aumentou 397 milhões de euros, para 4045 milhões de euros. Esta evolução deveu-se, sobretudo, à redução das transferências da União Europeia.

Nos primeiros dez meses de 2017, o saldo da balança financeira registou um acréscimo dos ativos líquidos de Portugal sobre o exterior no valor de 2990 milhões de euros (Gráfico 4). Este aumento traduziu-se, essencialmente, no investimento em títulos de dívida por parte do setor financeiro e na redução do passivo das administrações públicas. Destaca-se, em outubro, a amortização de títulos de dívida pública e o reembolso antecipado de 1001 milhões de euros ao FMI, relativo ao empréstimo no âmbito do Programa de Assistência Económica e Financeira.

Gráfico 1 • Evolução do saldo acumulado das balanças corrente e de capital

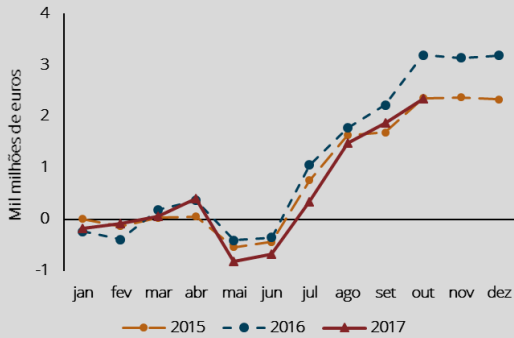


Gráfico 2 • Decomposição do saldo acumulado das balanças corrente e de capital

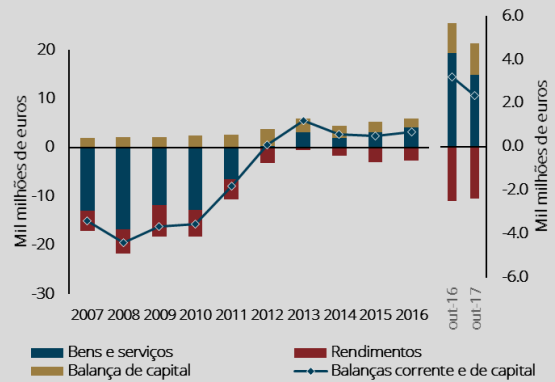


Gráfico 3 • Evolução mensal da balança de serviços e viagens e turismo

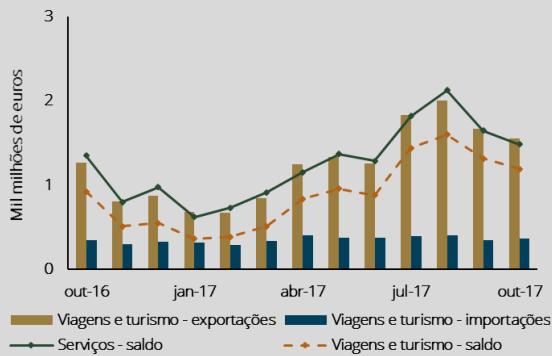
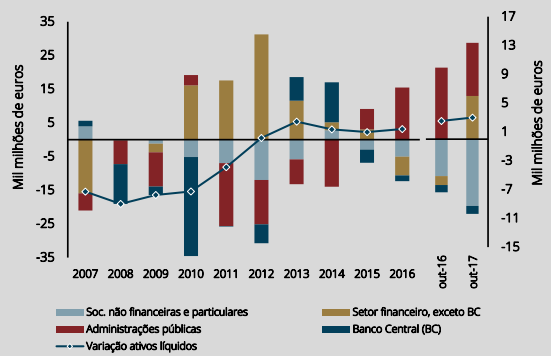


Gráfico 4 • Decomposição da variação acumulada de ativos líquidos sobre o exterior – setor institucional



Informação adicional disponível em:

[Capítulo A.16 do Boletim Estatístico](#)

[Capítulo A.17 do Boletim Estatístico](#)

[Domínio estatístico das estatísticas de balança de pagamentos do BPstat | Estatísticas *online*](#)

[Estatísticas da Balança de Pagamentos – Notas metodológicas](#)

[Política de revisões das estatísticas do Banco de Portugal](#)

Data da próxima atualização: 18 de janeiro

Banco de Portugal | info@bportugal.pt