



Balança de pagamentos

Julho de 2017

20 de setembro 2017

O Banco de Portugal publica hoje, nos quadros [A16](#) e [A17](#) do *Boletim Estatístico* e no *BPstat*, as estatísticas da balança de pagamentos relativas a julho de 2017.

Nos primeiros sete meses do ano, as balanças corrente e de capital apresentaram um saldo positivo de 280 milhões de euros, depois de um excedente de 1058 milhões de euros no mesmo período de 2016 (Gráfico 1). Esta evolução foi determinada pelas balanças de bens, de rendimento primário e de capital (Gráfico 2).

Até julho de 2017, a balança de bens e serviços registou um excedente de 1596 milhões de euros, menos 659 milhões de euros do que no período homólogo. As exportações cresceram 11,8 por cento (10,9 por cento nos bens e 13,6 por cento nos serviços) e as importações aumentaram 14,0 por cento (14,4 por cento nos bens e 12,4 por cento nos serviços). O aumento do excedente da balança de serviços, em 1026 milhões de euros, foi insuficiente para compensar o incremento do défice da balança de bens de 1685 milhões de euros.

Na rubrica “Viagens e turismo” o excedente aumentou 1010 milhões de euros, fixando-se em 5396 milhões de euros. No mês de julho, o saldo desta rubrica foi de 1443 milhões de euros (Gráfico 3).

O défice da balança de rendimento primário cresceu 345 milhões de euros, situando-se em 3299 milhões de euros. Esta evolução deveu-se, sobretudo, à redução de subsídios recebidos da União Europeia e ao aumento do défice da balança de rendimentos de investimento.

Nos primeiros sete meses de 2017, o saldo da balança financeira registou um acréscimo dos ativos líquidos de Portugal sobre o exterior no valor de 907 milhões de euros (Gráfico 4). Este aumento traduziu-se, essencialmente, no investimento em títulos de dívida por parte do setor financeiro e na redução do passivo das administrações públicas. Destaca-se, em julho, o reembolso antecipado ao FMI de 1,7 mil milhões de euros, relativo ao empréstimo no âmbito do Programa de Assistência Económica e Financeira.

Gráfico 1 • Evolução do saldo acumulado das balanças corrente e de capital

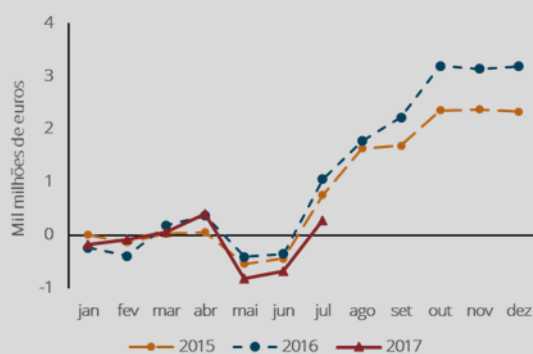


Gráfico 2 • Decomposição do saldo acumulado das balanças corrente e de capital

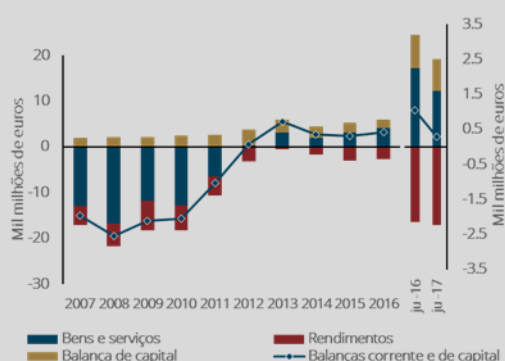
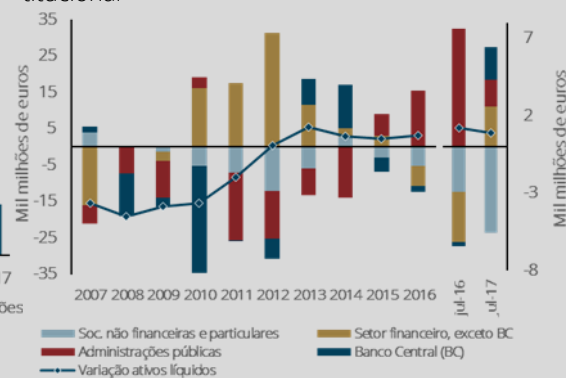


Gráfico 3 • Evolução mensal da balança de serviços e viagens e turismo



Gráfico 4 • Decomposição da variação acumulada de ativos líquidos sobre o exterior – setor institucional



Informação adicional disponível em:

[Capítulo A.16 do Boletim Estatístico](#)

[Capítulo A.17 do Boletim Estatístico](#)

[Domínio estatístico das estatísticas de balança de pagamentos do BPstat | Estatísticas *online*](#)

[Estatísticas da Balança de Pagamentos – Notas metodológicas](#)

[Política de revisões das estatísticas do Banco de Portugal](#)

Data da próxima atualização: 19 de outubro de 2017

Banco de Portugal | info@bportugal.pt