



Balança de pagamentos

Maio de 2017

19 de julho 2017

O Banco de Portugal publica hoje, nos quadros [A16](#) e [A17](#) do *Boletim Estatístico* e no *BPstat*, as estatísticas da balança de pagamentos relativas a maio de 2017.

Nos primeiros cinco meses do ano, o conjunto das balanças corrente e de capital apresentou um défice de 447 milhões de euros, excedendo em 110 milhões de euros o défice observado no mesmo período de 2016 (Gráfico 1). Para esta evolução contribuíram as componentes da balança de bens e de rendimento primário (Gráfico 2).

O aumento do excedente da balança de serviços observado em maio foi insuficiente para compensar o aumento do défice da balança de bens. Até maio, a balança de bens e serviços registou um excedente de 366 milhões de euros, menos 531 milhões de euros do que no período homólogo. As exportações, quer de bens quer de serviços, cresceram 13,4 por cento e as importações aumentaram 15,7 por cento (16,3 por cento nos bens e 13,2 por cento nos serviços).

Na balança de serviços, o excedente da rubrica “Viagens e turismo” aumentou 607 milhões de euros, fixando-se em 3070 milhões de euros (Gráfico 3).

O défice da balança de rendimento primário aumentou 186 milhões de euros, situando-se em 2299 milhões de euros, influenciado pelos dividendos pagos ao exterior em maio.

O excedente da balança de rendimento secundário aumentou 409 milhões de euros, em resultado da variação das transferências correntes recebidas e da diminuição da contribuição financeira paga à União Europeia.

Nos primeiros cinco meses de 2017, o saldo da balança financeira registou um aumento dos ativos líquidos de Portugal sobre o exterior no valor de 32 milhões de euros (Gráfico 4). No mês de maio, as administrações públicas, o setor financeiro, exceto o banco central, e os particulares registaram um aumento dos ativos líquidos sobre o exterior. Pelo contrário, as sociedades não financeiras e o banco central apresentaram um decréscimo de ativos líquidos sobre o exterior.

Gráfico 1 • Evolução do saldo acumulado das balanças corrente e de capital

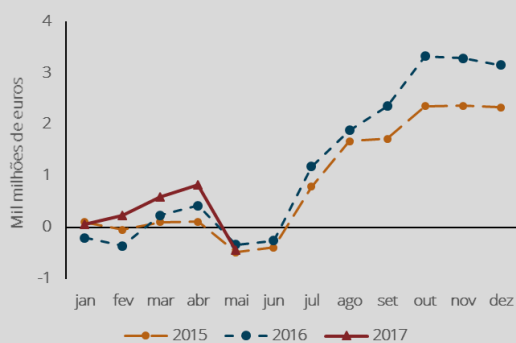


Gráfico 2 • Decomposição do saldo acumulado das balanças corrente e de capital

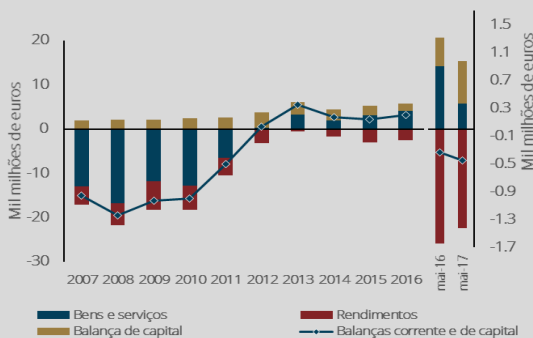
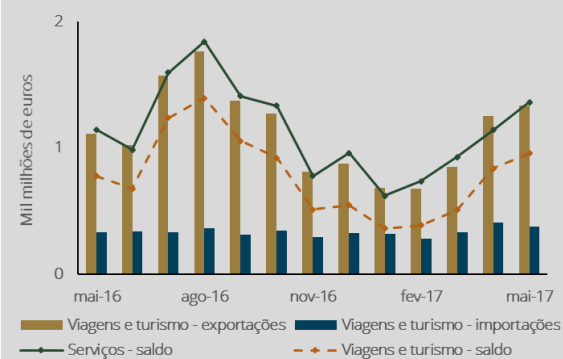
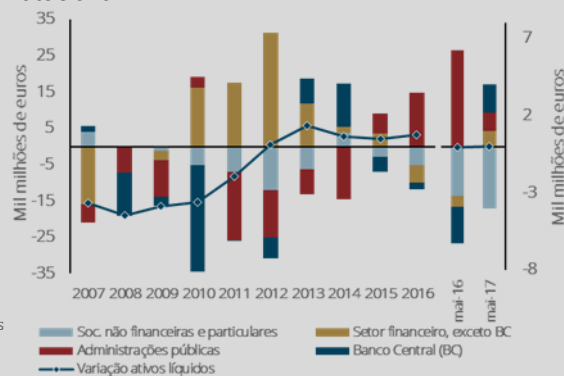


Gráfico 3 • Evolução mensal da balança de serviços e viagens e turismo**Gráfico 4 •** Decomposição da variação acumulada de ativos líquidos sobre o exterior - setor institucional

Informação adicional disponível em:

[Capítulo A.16 do Boletim Estatístico](#)

[Capítulo A.17 do Boletim Estatístico](#)

[Domínio estatístico das estatísticas de balança de pagamentos do BPstat | Estatísticas online](#)

[Estatísticas da Balança de Pagamentos – Notas metodológicas](#)

[Política de revisões das estatísticas do Banco de Portugal](#)

Data da próxima atualização: 21 de agosto de 2017

Banco de Portugal | info@bportugal.pt