



**BANCO DE PORTUGAL**

EUROSISTEMA

## NOTA DE INFORMAÇÃO ESTATÍSTICA 50 | 2017

### Balança de pagamentos

#### Março de 2017

18 de maio 2017

O Banco de Portugal publica hoje, nos quadros [A16](#) e [A17](#) do *Boletim Estatístico* e no *BPstat*, as estatísticas da balança de pagamentos relativas a março de 2017.

No primeiro trimestre de 2017, o saldo conjunto das balanças corrente e de capital situou-se em 583 milhões de euros, tendo aumentado 351 milhões de euros em comparação com o mesmo período de 2016 (Gráfico 1). Para esta evolução, contribuíram todas as componentes da balança corrente e de capital, com exceção da balança de bens e da balança de rendimento primário (Gráfico 2).

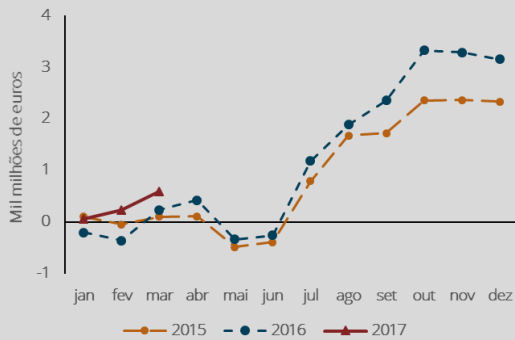
Até março, a balança de bens e serviços registou um excedente de 72 milhões de euros, menos 54 milhões de euros que no período homólogo de 2016. Os saldos da balança de bens e da balança de serviços apresentaram evoluções diferenciadas, tendo sido o aumento do saldo da balança de serviços insuficiente para compensar o aumento do défice da balança de bens. Neste período, as exportações cresceram 15 por cento (16,7 por cento nos bens e 11 por cento nos serviços), a par com os 15,4 por cento registados nas importações (15,9 por cento nos bens e 13,3 por cento nos serviços).

Na balança de serviços, o excedente da rubrica “Viagens e turismo” aumentou 160 milhões de euros, fixando-se em 1270 milhões de euros (Gráfico 3).

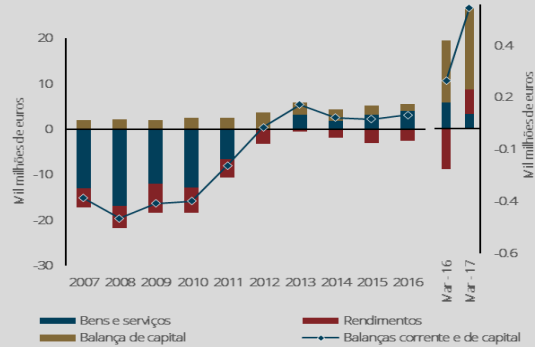
O défice da balança de rendimento primário aumentou 188 milhões de euros, tendo passado de 347 para 535 milhões de euros, influenciado pela redução dos rendimentos de investimento recebidos do exterior. O saldo da balança de rendimento secundário aumentou 501 milhões de euros, justificado pela variação das transferências correntes recebidas, e pela diminuição da contribuição financeira paga à União Europeia.

Nos primeiros três meses de 2017, o saldo da balança financeira registou um aumento dos ativos líquidos de Portugal sobre o exterior no valor de 936 milhões de euros (Gráfico 4). No mês de março, este aumento situou-se em 365 milhões de euros. Nas operações deste mês é de destacar o investimento por parte de residentes, em títulos de dívida emitidos por entidades não residentes. Em sentido contrário, o banco central apresentou uma variação de ativos líquidos sobre o exterior negativa associada ao aumento dos passivos do TARGET (responsabilidades líquidas intra-Eurosistema) (Gráfico 4).

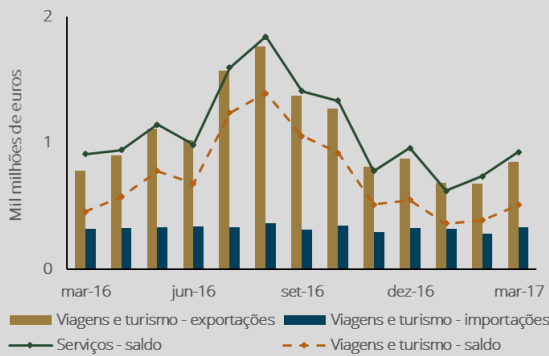
**Gráfico 1 •** Evolução do saldo acumulado das balanças corrente e de capital



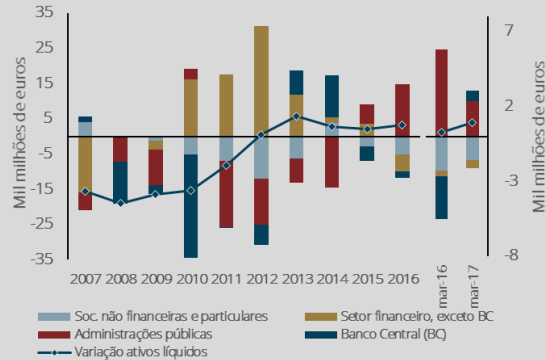
**Gráfico 2 •** Decomposição do saldo acumulado das balanças corrente e de capital



**Gráfico 3 •** Evolução mensal da balança de serviços e viagens e turismo



**Gráfico 4 •** Decomposição da variação acumulada de ativos líquidos sobre o exterior - setor institucional



Informação adicional disponível em:

[Capítulo A.16 do Boletim Estatístico](#)

[Capítulo A.17 do Boletim Estatístico](#)

[Domínio estatístico das estatísticas de balança de pagamentos do BPstat | Estatísticas online](#)

[Estatísticas da Balança de Pagamentos – Notas metodológicas](#)

[Política de revisões das estatísticas do Banco de Portugal](#)

Data da próxima atualização: 21 de junho de 2017

Banco de Portugal | [info@bportugal.pt](mailto:info@bportugal.pt)