



NOTA DE INFORMAÇÃO ESTATÍSTICA 41 | 2017

Balança de pagamentos

Fevereiro de 2017

20 de abril 2017

O Banco de Portugal publica hoje, nos quadros [A16](#) e [A17](#) do *Boletim Estatístico* e no *BPstat*, as estatísticas da balança de pagamentos relativas a fevereiro de 2017.

No final dos primeiros dois meses de 2017, o saldo conjunto das balanças corrente e de capital situou-se em 211 milhões de euros, tendo aumentado 569 milhões de euros em comparação com o mesmo período de 2016 (Gráfico 1). Para esta evolução, é de referir o contributo de todas as componentes da balança de pagamentos, com exceção da balança de bens (Gráfico 2).

Até fevereiro, a balança de bens e serviços registou um défice de 134 milhões de euros, influenciado pela evolução da balança de bens, o que compara com um excedente de 66 milhões de euros em fevereiro de 2016. Em comparação com o período homólogo, as exportações cresceram 14 por cento (13,5 por cento nos bens e 14 por cento nos serviços), abaixo dos 16 por cento registados nas importações (15,5 por cento nos bens e 15,9 por cento nos serviços).

Na balança de serviços, o excedente da rubrica “Viagens e turismo” aumentou 106 milhões de euros, fixando-se em 757 milhões de euros (Gráfico 3).

O défice da balança de rendimento primário passou de 578 para 278 milhões de euros, diminuindo 299 milhões de euros, influenciado pela redução dos dividendos pagos ao exterior. O saldo da balança de rendimento secundário aumentou 448 milhões de euros, justificado pela variação das transferências correntes recebidas, e pela diminuição da contribuição financeira paga à União Europeia.

Nos dois primeiros meses de 2017, o saldo da balança financeira registou um aumento dos ativos líquidos de Portugal sobre o exterior no valor de 572 milhões de euros (Gráfico 4). Nas operações deste mês é de destacar o aumento do investimento de não residentes em bancos residentes; em sentido contrário, registou-se uma amortização antecipada do empréstimo contraído no âmbito do Programa de Assistência Económica e Financeira junto do FMI, o que contribuiu para o aumento de ativos líquidos sobre o exterior das administrações públicas.

Gráfico 1 • Evolução do saldo acumulado das balanças corrente e de capital

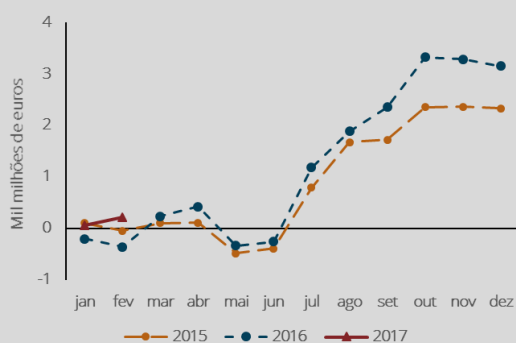


Gráfico 2 • Decomposição do saldo acumulado das balanças corrente e de capital

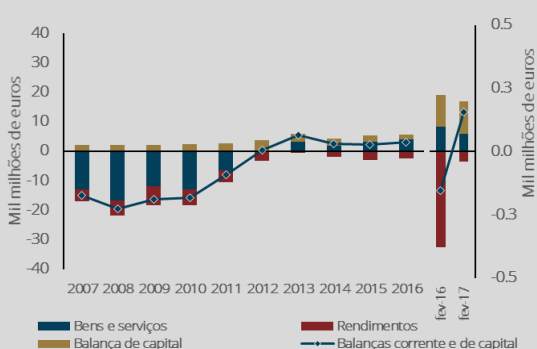


Gráfico 3 • Evolução mensal da balança de serviços e viagens e turismo

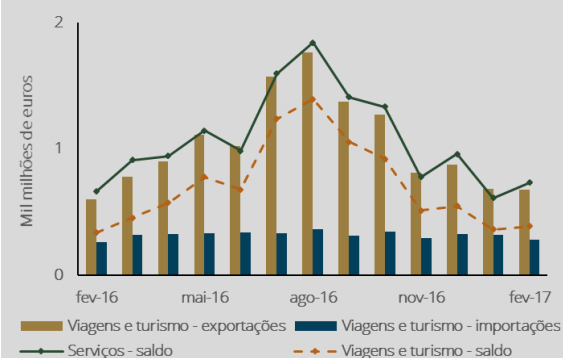
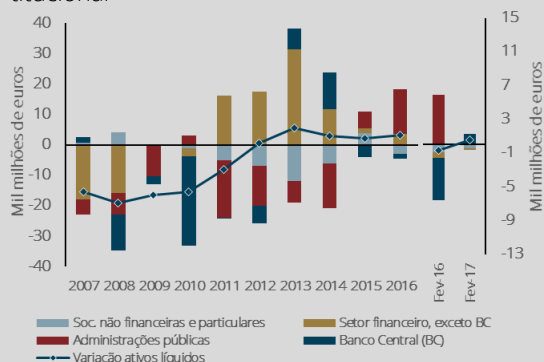


Gráfico 4 • Decomposição da variação acumulada de ativos líquidos sobre o exterior - setor institucional



Informação adicional disponível em:

[Capítulo A.16 do Boletim Estatístico](#)

[Capítulo A.17 do Boletim Estatístico](#)

[Domínio estatístico das estatísticas de balança de pagamentos do BPstat | Estatísticas online](#)

[Estatísticas da Balança de Pagamentos – Notas metodológicas](#)

[Política de revisões das estatísticas do Banco de Portugal](#)

Data da próxima atualização: 18 de maio de 2017

Banco de Portugal | info@bportugal.pt