



# NOTA DE INFORMAÇÃO ESTATÍSTICA 18 | 2017

## Balança de pagamentos

### Dezembro de 2016

20 de fevereiro de 2017

O Banco de Portugal publica hoje, nos quadros [A.16](#) e [A.17](#) do *Boletim Estatístico* e no *BPstat*, as estatísticas da balança de pagamentos relativas a dezembro de 2016. Os dados publicados incorporam revisões desde janeiro de 2013, de acordo com a política de revisões das estatísticas do Banco de Portugal.

Em 2016, o saldo conjunto das balanças corrente e de capital fixou-se em 3154 milhões de euros (1,8 por cento do PIB), refletindo uma melhoria de 921 milhões de euros em relação ao saldo do ano anterior (Gráfico 1). Esta evolução deveu-se, globalmente, às componentes da balança corrente, com exceção do rendimento secundário (Gráfico 2).

O excedente da balança de bens e serviços aumentou 900 milhões de euros por comparação a 2015. O crescimento homólogo das exportações, de 2 por cento (0,8 por cento nos bens e 4,4 por cento nos serviços) foi superior ao crescimento homólogo das importações, de 0,8 por cento (0,3 por cento nos bens e 3,1 por cento nos serviços).

No conjunto dos serviços note-se a evolução da rubrica “Viagens e turismo”, cujo saldo passou de 7839 milhões de euros em 2015 para 8831 milhões de euros em 2016 (Gráfico 3).

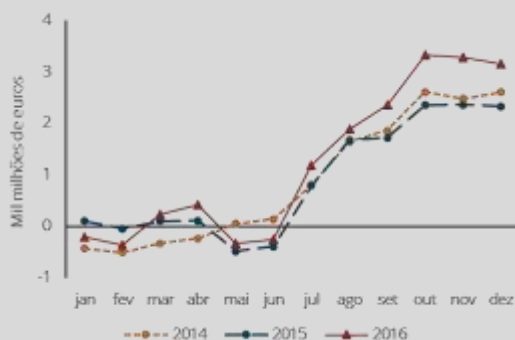
O défice da balança de rendimento primário, de 3982 milhões de euros, diminuiu 565 milhões de euros em relação ao período homólogo, em resultado do aumento dos subsídios recebidos da União Europeia e da diminuição dos rendimentos de investimento de carteira e do outro investimento pagos a não residentes.

O excedente da balança de capital diminuiu 511 milhões de euros, designadamente, por influência dos fundos recebidos da União Europeia que se destinam a investimento.

No ano de 2016, o saldo da balança financeira registou um aumento dos ativos líquidos de Portugal sobre o exterior no valor de 3142 milhões de euros (Gráfico 4). Para esta evolução contribuíram a amortização de títulos do tesouro detidos por não residentes e o reembolso parcial antecipado dos empréstimos obtidos do FMI no âmbito do Programa de Assistência Económica e Financeira.

Em sentido contrário, verificou-se um acréscimo dos passivos do banco central (TARGET) e das sociedades não financeiras junto de entidades não residentes pertencentes ao mesmo grupo.

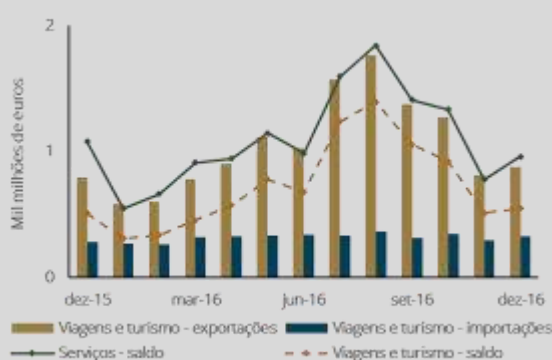
**Gráfico 1 •** Evolução do saldo acumulado das balanças corrente e de capital



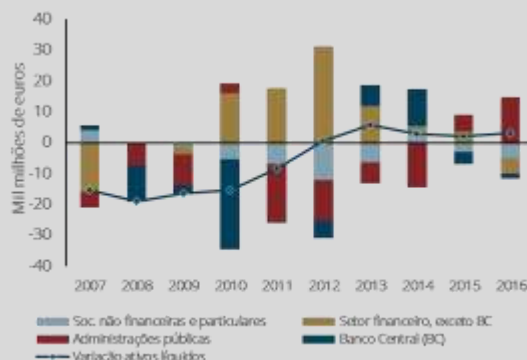
**Gráfico 2 •** Decomposição do saldo acumulado das balanças corrente e de capital



**Gráfico 3 •** Evolução mensal da balança de serviços e viagens e turismo



**Gráfico 4 •** Decomposição da variação acumulada de ativos líquidos sobre o exterior – setor institucional



Informação adicional disponível em:

[Capítulo A.16 do Boletim Estatístico](#)

[Capítulo A.17 do Boletim Estatístico](#)

[Domínio estatístico das estatísticas de balança de pagamentos do BPstat | Estatísticas online](#)

[Estatísticas da Balança de Pagamentos – Notas metodológicas](#)

[Política de revisões das estatísticas do Banco de Portugal](#)

Data da próxima atualização: 20 de março de 2017

Banco de Portugal | [info@bportugal.pt](mailto:info@bportugal.pt)