



NOTA DE INFORMAÇÃO ESTATÍSTICA 133 | 2016

Balança de pagamentos

Outubro de 2016

21 de dezembro de 2016

O Banco de Portugal publica hoje, nos quadros [A.16](#) e [A.17](#) do *Boletim Estatístico* e no *BPstat*, as estatísticas da balança de pagamentos relativas a outubro de 2016.

Nos primeiros dez meses de 2016, o saldo conjunto das balanças corrente e de capital situou-se em 2282 milhões de euros, inferior aos 2707 milhões de euros apurados em igual período de 2015 (Gráfico 1). A redução foi determinada pelo comportamento das balanças de rendimentos primário e secundário e da balança de capital, uma vez que o excedente na balança de bens e serviços aumentou 942 milhões de euros em relação ao mesmo período de 2015, para 4179 milhões de euros (Gráfico 2). Para este aumento contribuíram tanto a redução das importações, em 1,1 por cento (variações de -1,5 por cento nos bens e 0,7 por cento nos serviços), como o aumento das exportações, em 0,5 por cento (variações de -1,0 por cento nos bens e 3,2 por cento nos serviços).

Na balança de serviços, a rubrica “Viagens e turismo” apresentou um saldo de 7763 milhões de

euros (6930 milhões de euros em igual período de 2015) (Gráfico 3).

O défice da balança de rendimento primário totalizou 3764 milhões de euros, aumentando 474 milhões de euros em relação ao período homólogo. Este desenvolvimento resulta, sobretudo, do aumento dos rendimentos atribuídos a não residentes.

A diminuição do excedente da balança de capital deveu-se, no essencial, à redução dos fundos provenientes da União Europeia.

Entre janeiro e outubro de 2016, o saldo da balança financeira registou um aumento dos ativos líquidos de Portugal sobre o exterior no valor de 2807 milhões de euros (Gráfico 4). No mês de outubro destaca-se a redução de passivos em resultado da amortização de títulos de dívida emitidos pelas administrações públicas portuguesas e adquiridos por não residentes.

Gráfico 1 • Evolução do saldo acumulado das balanças corrente e de capital

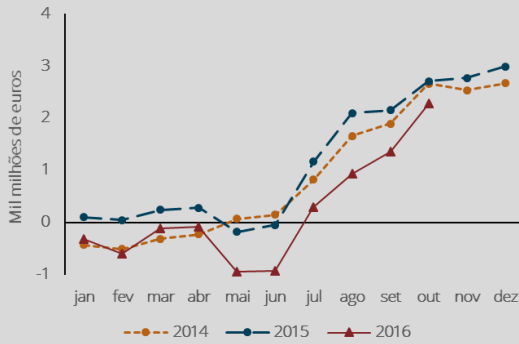


Gráfico 2 • Decomposição do saldo acumulado das balanças corrente e de capital

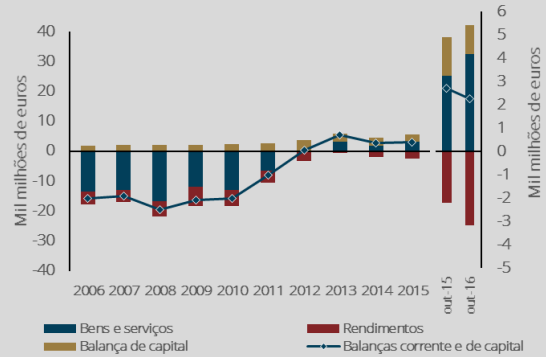


Gráfico 3 • Evolução mensal da balança de serviços e viagens e turismo

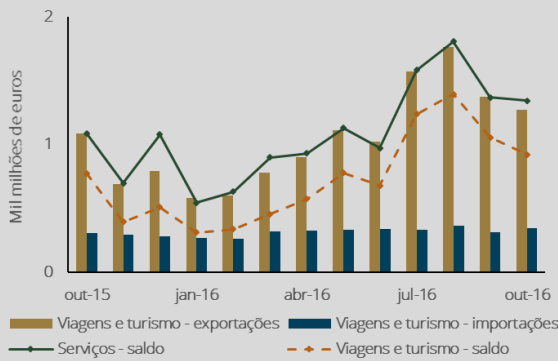
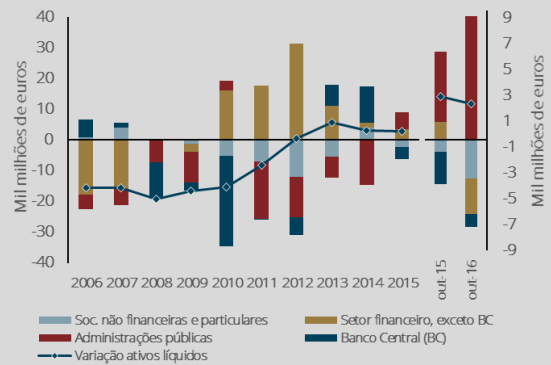


Gráfico 4 • Decomposição da variação acumulada de ativos líquidos sobre o exterior – setor institucional



Informação adicional disponível em:

[Capítulo A.16 do Boletim Estatístico](#)

[Capítulo A.17 do Boletim Estatístico](#)

[Domínio estatístico das estatísticas de balança de pagamentos do BPstat | Estatísticas online](#)

[Estatísticas da Balança de Pagamentos – Notas metodológicas](#)

[Política de revisões das estatísticas do Banco de Portugal](#)

Data da próxima atualização: 18 de janeiro de 2017