



NOTA DE INFORMAÇÃO ESTATÍSTICA 76 | 2016

Balança de pagamentos

Maio de 2016

20 de julho de 2016

O Banco de Portugal publica hoje, nos quadros A.16 e A.17 do Boletim Estatístico e no *BPstat*, as estatísticas da balança de pagamentos relativas a maio de 2016.

Nos primeiros cinco meses do ano, o saldo conjunto das balanças corrente e de capital situou-se em -866 milhões de euros, que compara com um saldo de -175 milhões de euros observado no mesmo período de 2015 (Gráfico 1). Esta redução resultou do agravamento do défice da balança corrente e da diminuição do excedente da balança de capital (Gráfico 2).

A quebra no saldo acumulado da balança corrente em 2016 é justificada pelo saldo da balança de rendimento primário no mês de maio, que totalizou -1372 milhões de euros. Em termos homólogos, esta evolução foi influenciada pelo diferente perfil temporal, em relação a 2015, dos dividendos pagos e recebidos de 2016.

Até maio, a balança de bens e serviços apresentou um excedente de 605 milhões de euros, superior aos 376 milhões de euros registados no período

homólogo. Esta evolução deveu-se à redução das importações em 1,8 por cento (variações de -2,4 por cento nos bens e de 0,8 por cento nos serviços), superior ao decréscimo de 1,0 por cento das exportações (variações de -1,8 por cento nos bens e de 0,6 por cento nos serviços).

A rubrica “Viagens e turismo” apresentou um saldo positivo de 2397 milhões de euros, mais 8,5 por cento do que em igual período de 2015 (Gráfico 3).

Entre janeiro e maio de 2016, o saldo da balança financeira registou uma redução dos ativos líquidos de Portugal sobre o exterior no valor de 1004 milhões de euros (Gráfico 4).

No mês de maio, o saldo de -1 342 milhões de euros, deveu-se a um acréscimo dos passivos das sociedades não financeiras e do banco central (TARGET), assim como à redução dos ativos dos bancos residentes face ao exterior. Em sentido contrário, verificou-se um desinvestimento de entidades não residentes em títulos de dívida emitidos pelas administrações públicas.

Gráfico 1 • Evolução do saldo acumulado das balanças corrente e de capital

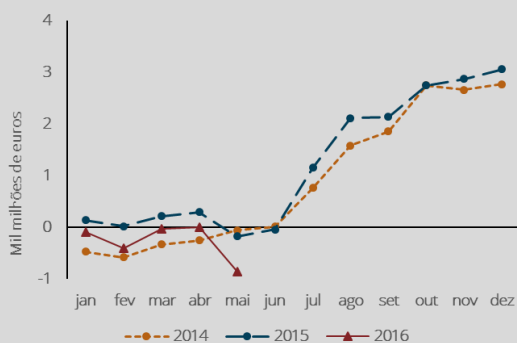


Gráfico 2 • Decomposição do saldo acumulado das balanças corrente e de capital

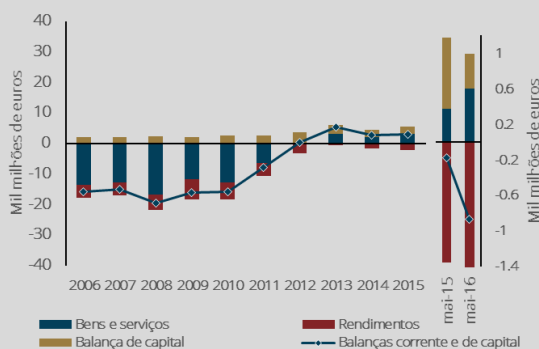
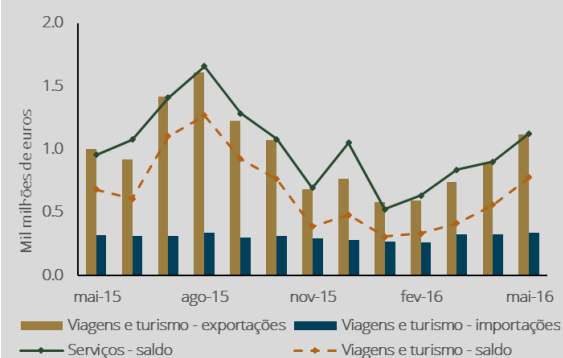
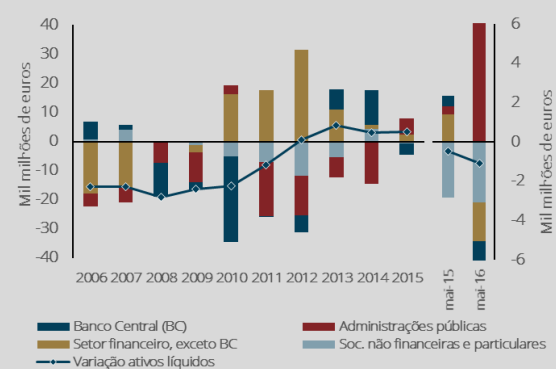


Gráfico 3 • Evolução mensal da balança de serviços e viagens e turismo**Gráfico 4** • Decomposição da variação acumulada de ativos líquidos sobre o exterior – setor institucional

Informação adicional disponível em:

[Capítulo A.16 do Boletim Estatístico](#)

[Capítulo A.17 do Boletim Estatístico](#)

[Domínio estatístico das estatísticas de balança de pagamentos do BPstat | Estatísticas online](#)

[Estatísticas da Balança de Pagamentos – Notas metodológicas](#)

[Política de revisões das estatísticas do Banco de Portugal](#)

Data da próxima atualização: 18 de agosto de 2016

Banco de Portugal | info@bportugal.pt