



NOTA DE INFORMAÇÃO ESTATÍSTICA 30 | 2016

Balança de pagamentos

Janeiro de 2016

17 de março de 2016

O Banco de Portugal publica hoje, nos quadros A16 e A17 do Boletim Estatístico e no *BPstat*, as estatísticas da balança de pagamentos relativas a janeiro de 2016.

O saldo conjunto das balanças corrente e de capital fixou-se em -0,1 mil milhões de euros, menos 0,2 mil milhões de euros do que em janeiro de 2015 (Gráfico 1). Para essa evolução contribuíram todas as componentes da balança corrente – com exceção dos bens – e da balança de capital (Gráfico 2).

O saldo da balança de bens e serviços diminuiu 0,05 mil milhões de euros face ao mês homólogo. Essa evolução foi determinada pela balança de serviços, com as exportações a apresentarem decréscimos mais acentuados do que as importações (variação homóloga de -4,3 e -2,0 por cento, respetivamente). Neste contexto é ainda de destacar a rubrica de viagens e turismo, cujo saldo diminuiu em relação ao mesmo mês do ano anterior, à semelhança de dezembro último, refletindo o comportamento das componentes de exportações (-2,1 por

cento) e de importações (+5,1 por cento) (Gráfico 3). O decréscimo nas exportações justifica-se principalmente pela queda de receitas provenientes de Angola (variação homóloga de -58 por cento), com um contributo de -6,4 pontos percentuais para o total.

O saldo da balança financeira registou uma redução dos ativos líquidos de Portugal sobre o exterior no valor de 374 milhões de euros. Esta evolução é explicada essencialmente pelos bancos, apesar da evolução contrária do banco central, e pelo setor das administrações públicas.

A variação negativa dos ativos líquidos sobre o exterior decorreu da redução dos depósitos no exterior de bancos residentes e, relativamente ao setor das administrações públicas, de emissões líquidas de dívida titulada. Pelo contrário, o banco central apresentou um aumento de ativos líquidos sobre o exterior (Gráfico 4), associado à redução dos passivos do TARGET (responsabilidades líquidas intra-Eurosistema).

Gráfico 1 • Evolução do saldo acumulado das balanças corrente e de capital

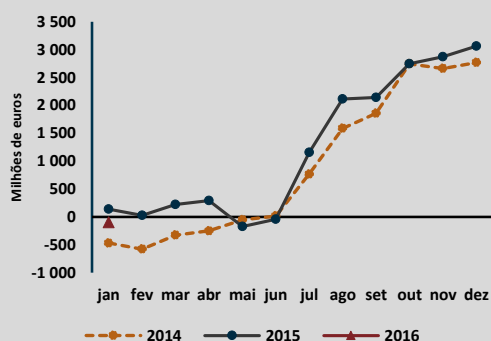


Gráfico 2 • Decomposição do saldo acumulado das balanças corrente e de capital

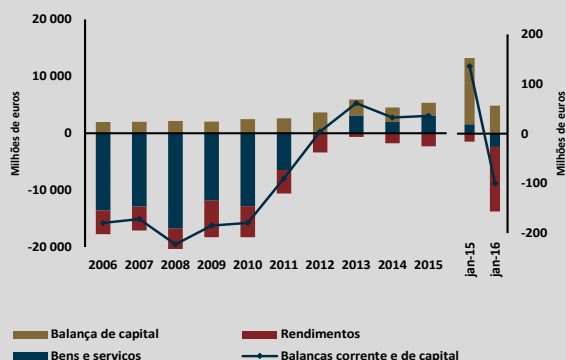


Gráfico 3 • Evolução mensal da balança de serviços e viagens e turismo

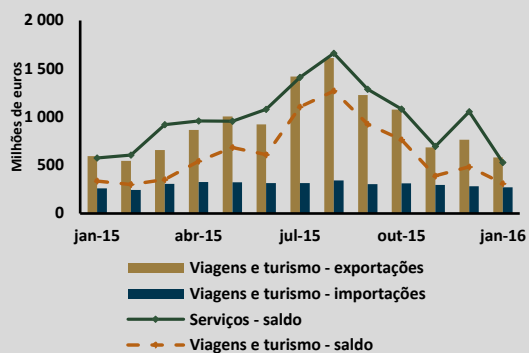
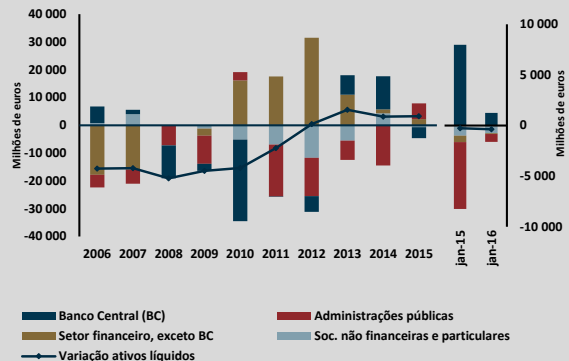


Gráfico 4 • Decomposição da variação acumulada de ativos líquidos sobre o exterior – setor institucional



Informação adicional disponível em:

[Capítulo A.16 do Boletim Estatístico](#)

[Capítulo A.17 do Boletim Estatístico](#)

[Domínio estatístico das estatísticas de balança de pagamentos do BPstat | Estatísticas online](#)

[Estatísticas da Balança de Pagamentos – Notas metodológicas](#)

[Política de revisões das estatísticas do Banco de Portugal](#)

Data da próxima atualização: 20 de abril de 2016

Banco de Portugal | info@bportugal.pt