



NOTA DE INFORMAÇÃO ESTATÍSTICA 19 | 2016

Balança de pagamentos Dezembro de 2015

18 de fevereiro de 2016

O Banco de Portugal publica hoje, nos quadros A16 e A17 do Boletim Estatístico e no *BPstat*, as estatísticas da balança de pagamentos relativas a dezembro de 2015. Os dados publicados incorporam revisões desde janeiro de 2012, de acordo com a política de revisões das estatísticas do Banco de Portugal.

Em 2015, o saldo conjunto das balanças corrente e de capital ascendeu a 3,1 mil milhões de euros (1,7 por cento do PIB¹), mais 0,3 mil milhões de euros do que em 2014 (Gráfico 1). Para essa evolução contribuíram todas as componentes da balança corrente, com exceção do rendimento primário, o qual foi influenciado por um maior défice dos rendimentos de investimento e por um menor recebimento de fundos comunitários. Este último facto refletiu-se também na redução do saldo da balança de capital (Gráfico 2).

O saldo da balança de bens e serviços aumentou 1,1 mil milhões de euros face ao ano de 2014. O

crescimento homólogo das exportações, de 4,7 por cento (3,7 por cento nos bens e 6,6 por cento nos serviços), foi superior ao crescimento homólogo das importações, de 3,2 por cento (2,5 por cento nos bens e 6,1 por cento nos serviços). É de salientar a evolução positiva da rubrica “Viagens e turismo”, em particular da componente de exportações (Gráfico 3).

A balança financeira registou um aumento dos ativos líquidos de Portugal sobre o exterior, com destaque para as administrações públicas e para o setor financeiro, exceto o Banco Central. No primeiro caso, o aumento resultou essencialmente do reembolso parcial antecipado dos empréstimos obtidos junto do FMI no âmbito do Programa de Assistência Económica e Financeira (PAEF). No caso do setor financeiro, o aumento decorreu sobretudo da amortização de títulos de dívida por bancos residentes. O Banco Central registou uma redução de ativos líquidos sobre o exterior (Gráfico 4).

Gráfico 1 • Evolução do saldo acumulado das balanças corrente e de capital

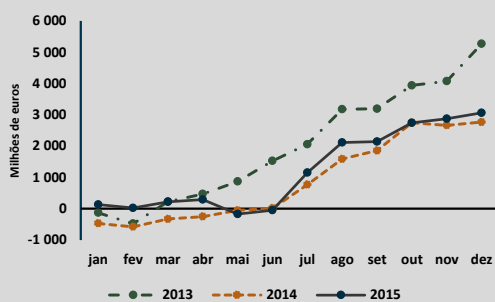


Gráfico 2 • Decomposição do saldo acumulado das balanças corrente e de capital

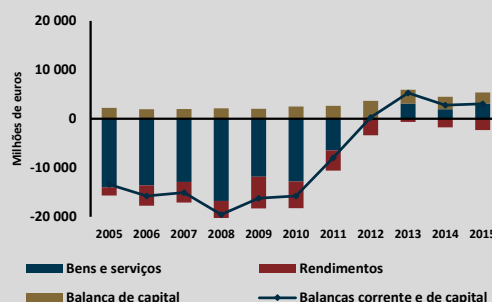


Gráfico 3 • Evolução mensal da balança de serviços e viagens e turismo

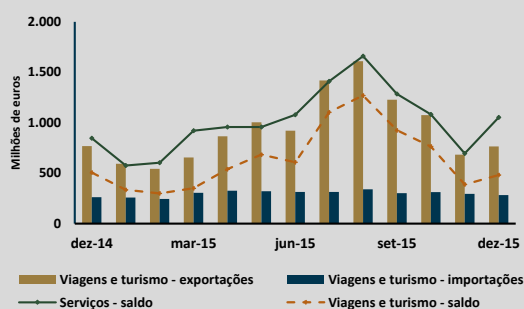
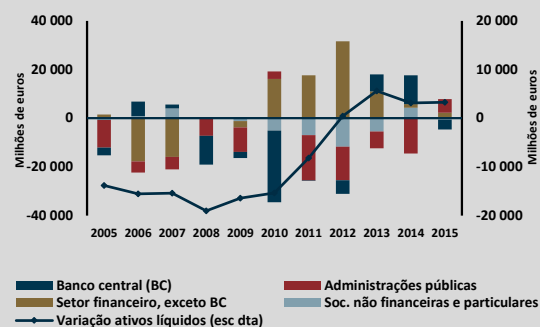


Gráfico 4 • Decomposição da variação acumulada de ativos líquidos sobre o exterior - setor institucional



¹ A estimativa do PIB para 2015 foi calculada pelo Banco de Portugal com base em informação divulgada pelo INE, nomeadamente a variação em volume do 4º trimestre.

Informação adicional disponível em:

[Capítulo A.16 do Boletim Estatístico](#)

[Capítulo A.17 do Boletim Estatístico](#)

[Domínio estatístico das estatísticas de balança de pagamentos do BPstat | Estatísticas online](#)

[Estatísticas da Balança de Pagamentos – Notas metodológicas](#)

[Política de revisões das estatísticas do Banco de Portugal](#)

Data da próxima atualização: 17 de março de 2016

Banco de Portugal | info@bportugal.pt