



NOTA DE INFORMAÇÃO ESTATÍSTICA 8 | 2016

Balança de pagamentos Novembro de 2015

20 de janeiro de 2016

O Banco de Portugal publica hoje, nos quadros A16 e A17 do Boletim Estatístico e no *BPstat*, as estatísticas da balança de pagamentos relativas a novembro de 2015.

No período janeiro-novembro de 2015, o saldo conjunto das balanças corrente e de capital ascendeu a 3 650 milhões de euros, correspondendo a um aumento de 259 milhões de euros face ao valor observado no mesmo período de 2014 (Gráfico 1). Para essa evolução contribuíram todas as componentes da balança corrente, com exceção do rendimento primário, o qual foi influenciado por um menor recebimento de fundos comunitários e por um maior défice dos rendimentos de investimento. O saldo da balança de capital registou uma redução, devida, essencialmente, à diminuição dos recebimentos de fundos comunitários (Gráfico 2).

O saldo da balança de bens e serviços aumentou 758 milhões de euros face ao mesmo período do ano anterior. O crescimento homólogo das exportações, de 4,0 por cento (4,2 por cento nos bens e 3,7 por cento nos serviços) foi superior ao crescimento homólogo das importações, de 3,0 por cento (2,6 por cento nos bens e 4,8 por cento nos serviços). A evolução positiva do saldo da balança de serviços foi muito determinada pela rubrica “Viagens e turismo”, em particular pela componente de exportações (Gráfico 3).

A balança financeira registou um aumento dos ativos líquidos de Portugal sobre o exterior, reflexo, essencialmente, do reembolso antecipado, por parte das Administrações Públicas, do empréstimo obtido do FMI no âmbito do PAEF, e da amortização de títulos de dívida por parte de bancos portugueses (Gráfico 4).

Gráfico 1 • Evolução do saldo acumulado das balanças corrente e de capital

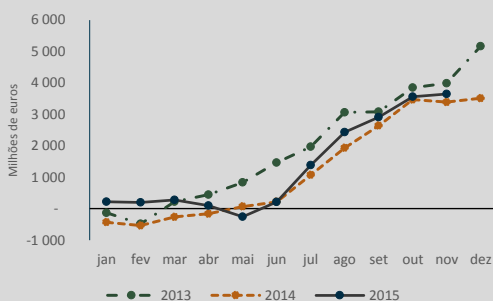


Gráfico 2 • Decomposição do saldo acumulado das balanças corrente e de capital

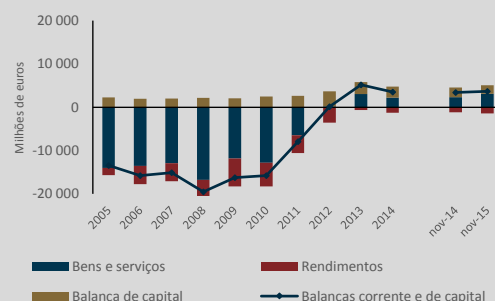


Gráfico 3 • Evolução mensal da balança de serviços e viagens e turismo

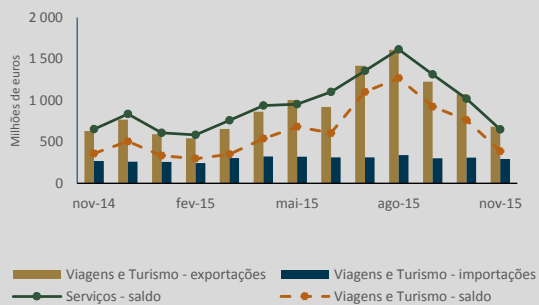
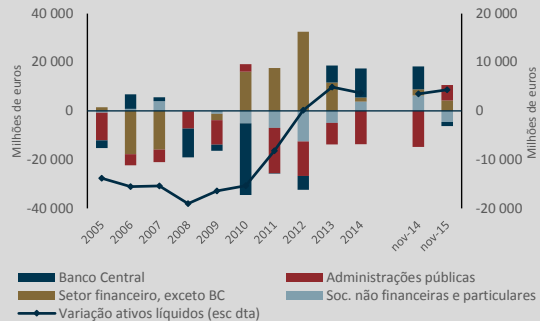


Gráfico 4 • Decomposição da variação acumulada de ativos líquidos sobre o exterior - setor institucional



Informação estatística detalhada disponível em:

[Capítulo A.16 do Boletim Estatístico](#)

[Capítulo A.17 do Boletim Estatístico](#)

[Domínio estatístico das estatísticas de balança de pagamentos do BPstat | Estatísticas online](#)

[Estatísticas da Balança de Pagamentos – Notas metodológicas](#)

Data da próxima atualização: 18 de fevereiro de 2016

Banco de Portugal | info@bportugal.pt