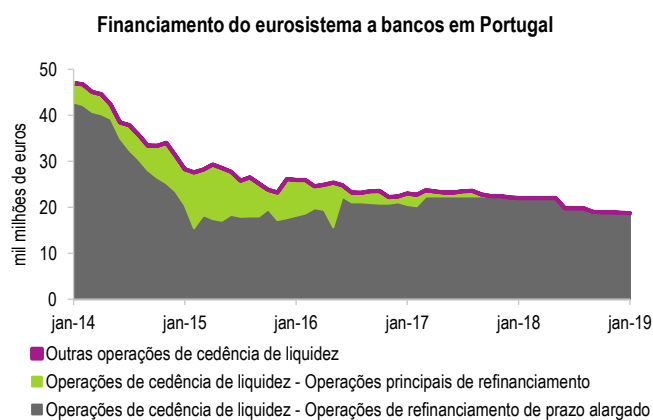
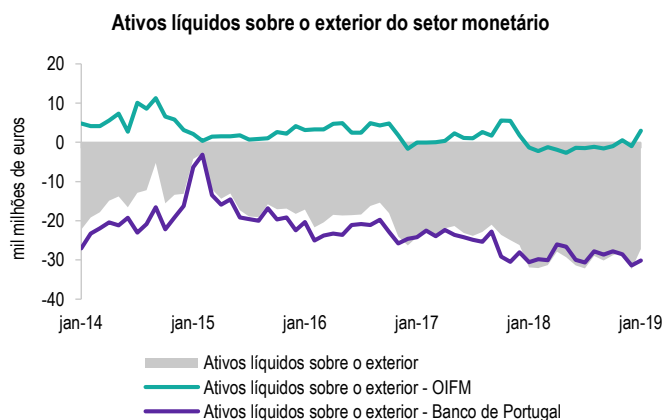
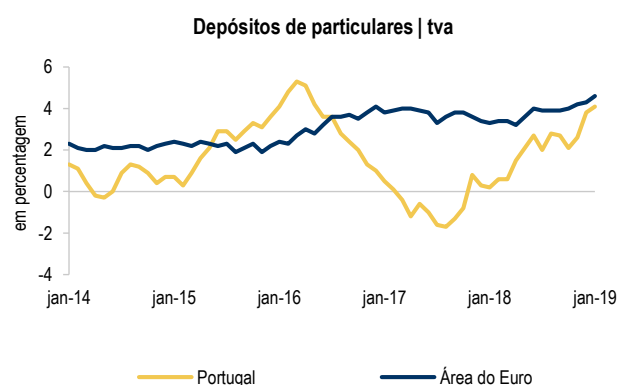
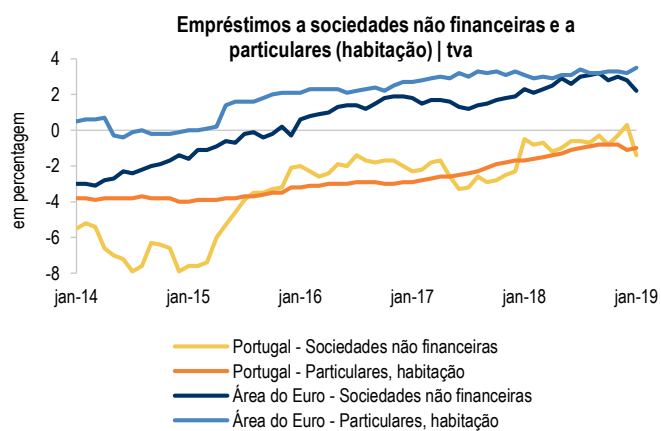


A.9 Empréstimos e depósitos bancários⁽¹⁾

Fonte: Banco de Portugal e Banco Central Europeu

	Portugal ⁽²⁾					Área do euro ⁽³⁾				
	dez-16	dez-17	jan-18	dez-18	jan-19	dez-16	dez-17	jan-18	dez-18	jan-19
	(taxa de variação anual - tva - em percentagem)									
	1	2	3	4	5	6	7	8	9	10
Empréstimos										
1 Empréstimos a sociedades não financeiras (SNF)	-2.0	-2.3	-0.5	0.3	-1.4	1.9	1.9	2.3	2.8	2.2
2 Empréstimos a particulares	-2.0	-0.6	-0.6	0.1	0.1	2.3	3.2	3.1	3.0	3.2
3 Habitação	-2.9	-1.7	-1.7	-1.1	-1.0	2.7	3.3	3.1	3.2	3.5
4 Consumo	8.0	9.8	10.6	10.0	9.4	4.0	7.1	7.3	6.4	6.1
5 Outros fins	-3.9	-2.9	-3.5	-1.3	-1.2	-1.2	-0.7	-0.8	-1.3	-1.3
6 Empréstimos a sociedades não financeiras e particulares	-2.0	-1.2	-0.5	0.2	-0.5	2.1	2.6	2.7	2.9	2.8
Por memória:										
7 Empréstimos a SNF ajustados de vendas de carteiras de crédito	-1.4	-0.4	1.5	1.7	0.1	-	-	-	-	-
Depósitos										
8 Depósitos de sociedades não financeiras	8.3	16.0	15.7	7.4	7.2	6.2	7.6	7.8	3.6	2.5
9 Depósitos de particulares	1.0	0.3	0.2	3.8	4.1	4.1	3.4	3.3	4.3	4.6
10 dos quais: Depósitos à vista	17.6	10.9	11.1	15.9	15.3	11.2	9.1	8.8	8.5	9.0
11 Depósitos com prazo acordado	0.9	0.2	0.1	3.8	4.0	-5.2	-7.3	-7.1	-4.1	-3.6
Por memória: Excluindo depósitos junto de balcões bancários situados nas zonas francas da Madeira e dos Açores										
12 Sociedades não financeiras	8.4	16.1	15.6	7.4	7.3	-	-	-	-	-
13 Particulares	1.0	0.3	0.2	3.8	4.1	-	-	-	-	-



(1) Compreende os empréstimos e depósitos em bancos, caixas económicas e caixas de crédito agrícola mútuo que, conjuntamente com os fundos do mercado monetário, constituem o subsector outras instituições financeiras monetárias (OIFM).
 (2) Os empréstimos excluem crédito titulado e incluem crédito a emigrantes. Taxas de variação anual ajustadas de operações de titularização desconhecidas.
 (3) Área do euro: composição variável.