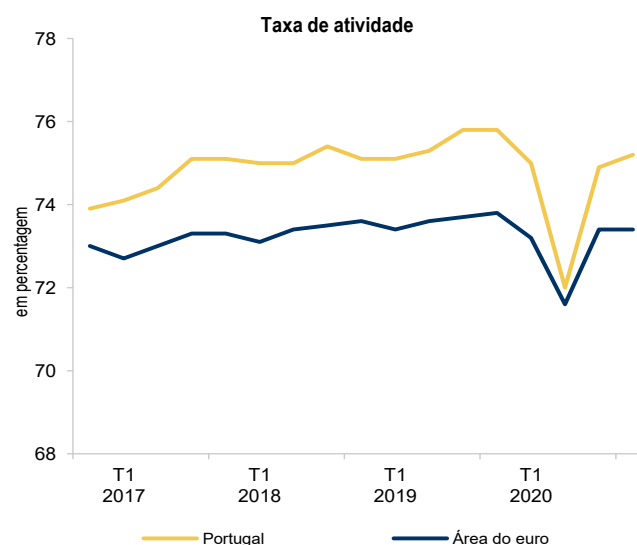
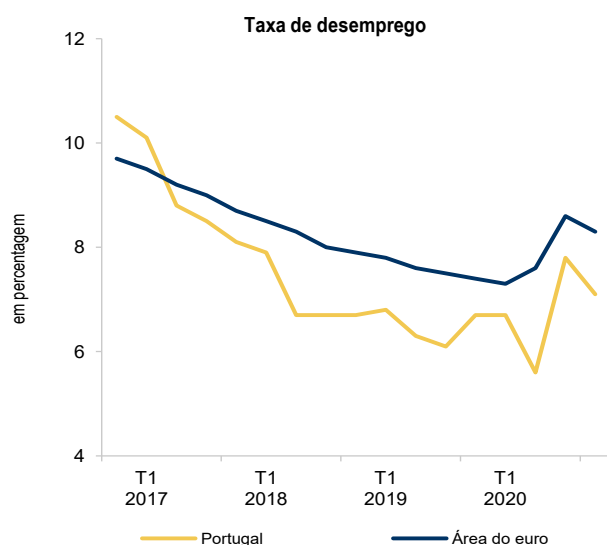
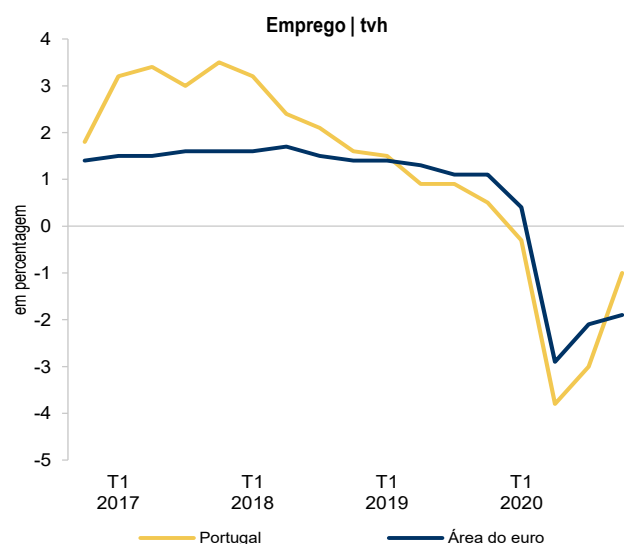
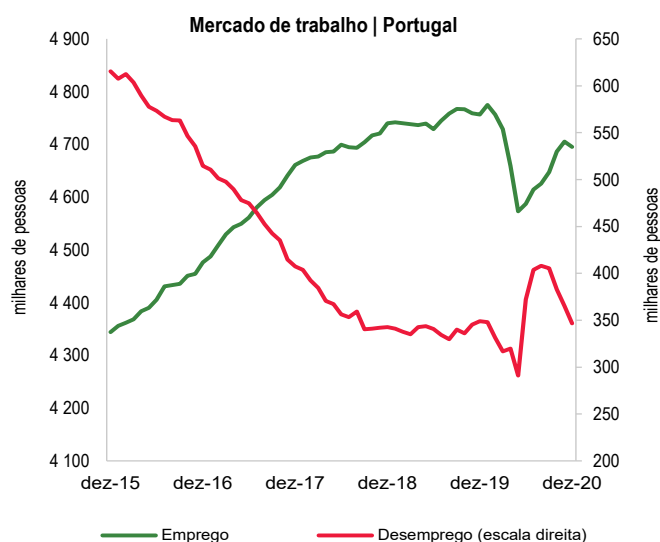


A.3 Mercado de trabalho

Fonte: Instituto Nacional de Estatística, Eurostat e Bureau of Labor Statistics

	Portugal ⁽¹⁾					Área do euro ⁽²⁾				
	ago-20	set-20	out-20	nov-20	dez-20	ago-20	set-20	out-20	nov-20	dez-20
	(taxa de variação homóloga - tvh - em percentagem)									
	1	2	3	4	5	6	7	8	9	10
1 Desemprego.....	23.8	19.2	14	5.8	-0.7	16.6	16.4	13.6	10.1	9.8
	(em percentagem)									
2 Taxa de desemprego.....	8.1	8	7.6	7.2	6.9	8.7	8.7	8.5	8.3	8.2

	Portugal ⁽³⁾					Área do euro ⁽²⁾				
	T4 - 2019	T1 - 2020	T2 - 2020	T3 - 2020	T4 - 2020	T4 - 2019	T1 - 2020	T2 - 2020	T3 - 2020	T4 - 2020
	(taxa de variação homóloga - tvh - em percentagem)									
	1	2	3	4	5	6	7	8	9	10
3 Emprego.....	0.5	-0.3	-3.8	-3.0	-1.0	1.1	0.4	-2.9	-2.1	-1.9
4 População ativa.....	0.5	-0.4	-4.5	-1.3	-0.5	0.5	0	-2.8	-0.9	-1
	(em percentagem)									
5 Taxa de atividade ⁽⁴⁾	75.8	75	72	74.9	75.2	73.8	73.2	71.6	73.4	73.4



(1) Valores corrigidos de sazonalidade apurados com base no Inquérito ao Emprego para o escalão etário dos 15 aos 74 anos. Os valores mensais referem-se a estimativas de trimestres móveis centrados, em que o mês de referência corresponde ao mês central de cada um desses trimestres.

(2) Composição de 19 países.

(3) O INE introduziu uma nova metodologia no inquérito ao emprego no 1º trimestre de 2011. Em consequência, os dados para Portugal a partir deste período, apresentados no quadro e gráficos, não são comparáveis com os obtidos com a metodologia anterior.

(4) Taxa de atividade para indivíduos com idade compreendida entre os 15 e os 64 anos.