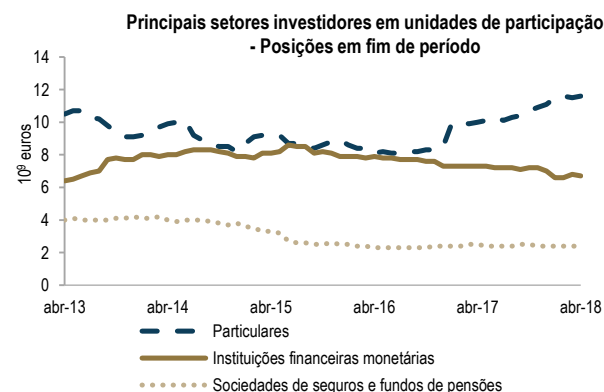
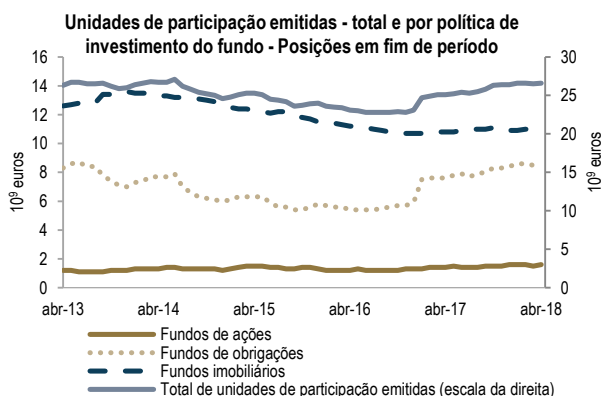
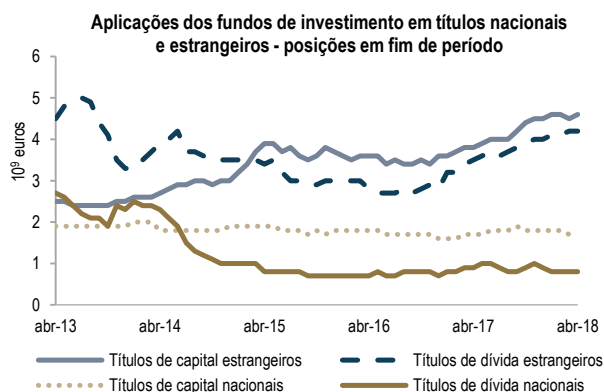
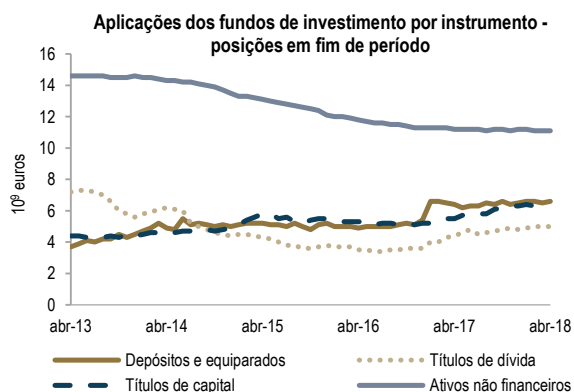


A.23 Fundos de investimento<sup>(1)</sup>

Fonte: Banco de Portugal, Comissão do Mercado de Valores Mobiliários e Banco Central Europeu

	Portugal					Área Euro				
	dez-2016	abr-2017	dez-2017	mar-2018	abr-2018	dez-2016	abr-2017	dez-2017	mar-2018	abr-2018
	(saldo em fim de período - 10 <sup>9</sup> euros)									
	1	2	3	4	5	6	7	8	9	10
<b>Aplicações</b>										
1 Depósitos e equiparados <sup>(2)</sup> .....	5.4	6.4	6.5	6.5	6.6	674.5	711.2	811.0	845.0	.
2 Títulos de dívida .....	3.6	4.4	4.8	5.0	5.0	4 211.8	4 356.0	4 506.2	4 570.5	.
3 Títulos de capital .....	5.2	5.5	6.3	6.3	6.4	5 069.9	5 427.9	5 832.8	5 781.2	.
4 Ativos não financeiros <sup>(3)</sup> .....	11.3	11.2	11.2	11.1	11.1	331.6	338.5	362.7	368.1	.
<b>Recursos</b>										
5 Unidades de participação emitidas <sup>(4)</sup> .....	23.1	25.1	26.4	26.5	26.6	10 051.0	10 584.4	11 213.9	11 209.2	.
das quais - Por política de investimento <sup>(5)</sup>										
6 Fundos de ações .....	1.3	1.4	1.6	1.5	1.6	2 818.1	3 014.5	3 255.5	3 205.5	.
7 Fundos de obrigações .....	5.9	7.6	8.4	8.5	8.6	3 011.0	3 129.9	3 255.9	3 241.3	.
8 Fundos imobiliários .....	10.7	10.8	10.9	11.0	11.0	509.9	527.2	566.9	585.4	.
das quais - Por investidor:										
9 Instituições financeiras monetárias .....	7.3	7.3	7.0	6.8	6.7	-	-	-	-	-
10 Sociedades de seguros e fundos de pensões .....	2.4	2.5	2.4	2.4	2.4	-	-	-	-	-
11 Particulares .....	8.5	10.0	11.1	11.5	11.6	-	-	-	-	-
12 Não residentes .....	1.4	1.5	1.9	1.9	1.9	-	-	-	-	-
<b>Por memória:</b>										
13 Unidades de participação emitidas por fundos do mercado monetário .....	2.3	0.8	0.4	0.4	0.4	1 146.1	1 194.3	1 144.3	1 134.6	1 149.1



(1) Excluindo fundos do mercado monetário que, nas estatísticas do Eurosistema, são considerados Outras Instituições Financeiras Monetárias. Deste modo a informação relativa a este tipo de fundos é apresentada apenas por memória.

(2) Os depósitos e equiparados, incluem para além dos depósitos, os empréstimos não titulados, prestações acessórias e suprimentos.

(3) Os ativos não financeiros correspondem, principalmente, às aplicações de fundos de investimento imobiliário em imóveis.

(4) O valor das unidades de participação corresponde ao valor líquido global, e inclui os montantes aplicados pelo fundo de investimento acrescidos de ativos diversos e abatidos de empréstimos e de passivos diversos.

(5) Ver notas (a) e (b) ao quadro B.8.1.1.2 no Boletim Estatístico.

(6) Área do Euro: composição variável.