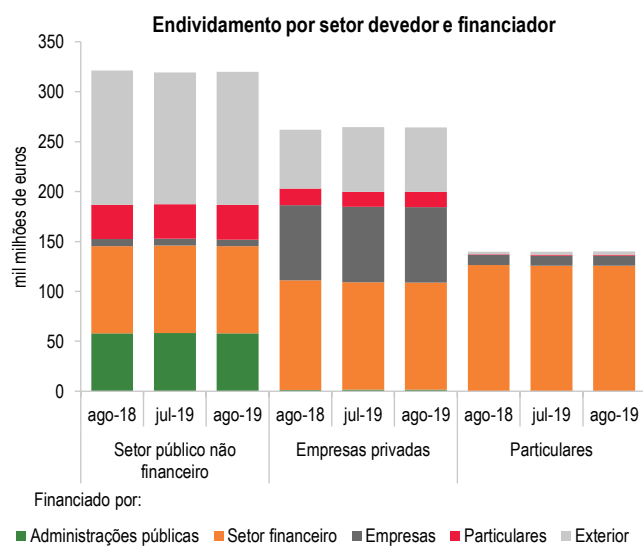
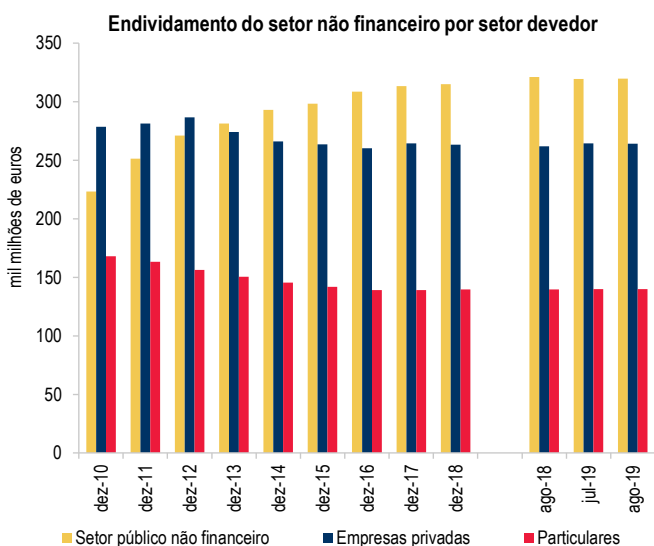


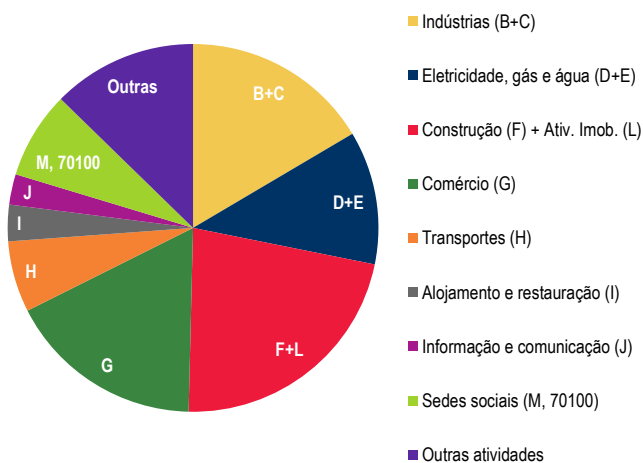
A.20 Endividamento⁽¹⁾ do setor não financeiro

Fonte: Banco de Portugal e Instituto Nacional de Estatística

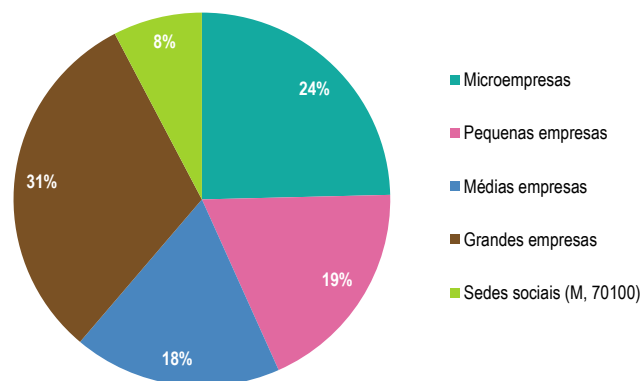
	ago-18	mar-19	abr-19	mai-19	jun-19	jul-19	ago-19	jun-18	mar-19	jun-19
	(milhões de euros)							(em percentagem do PIB ⁽¹⁾)		
	1	2	3	4	5	6	7	8	9	10
Dívida total										
1 Administrações públicas	314 520	313 883	316 697	319 126	313 419	312 293	312 780	156.4	152.5	151.2
2 Empresas públicas	40 677	36 707	36 757	36 801	36 058	36 112	36 155	20.5	17.8	17.4
3 Empresas públicas incluídas nas administrações públicas ⁽¹⁾	34 049	29 812	29 858	29 892	29 014	29 061	29 153	17.2	14.5	14.0
4 Empresas públicas não incluídas nas administrações públicas	6 628	6 895	6 899	6 909	7 044	7 051	7 002	3.4	3.4	3.4
5 Setor público não financeiro (1 + 4)	321 147	320 778	323 596	326 035	320 463	319 344	319 782	159.8	155.9	154.6
6 Empresas privadas	261 807	264 363	263 907	264 953	264 720	264 402	264 190	131.4	128.5	127.7
7 PME ⁽¹⁾	161 882	161 870	161 872	162 095	161 948	161 637	161 672	80.7	78.7	78.1
8 Microempresas (344 mil)	68 558	65 245	65 203	65 195	65 058	64 946	65 021	33.7	31.7	31.4
9 Pequenas empresas (34 mil)	42 683	49 445	49 494	49 676	49 631	49 442	49 426	21.7	24.0	23.9
10 Médias empresas (6 mil)	50 641	47 180	47 176	47 224	47 259	47 249	47 225	25.4	22.9	22.8
11 Grandes empresas ⁽¹⁾ (1 milhar)	81 359	82 597	82 270	82 773	82 661	82 670	82 295	41.2	40.1	39.9
12 Sedes sociais (M, 70100) (2 mil)	18 565	19 896	19 765	20 085	20 111	20 096	20 223	9.5	9.7	9.7
13 Particulares ⁽¹⁾	139 604	139 543	139 587	139 778	139 866	139 833	140 004	69.8	67.8	67.5
14 do qual: habitação	99 069	97 977	97 926	97 948	98 072	97 971	97 969	49.6	47.6	47.3
15 Setor privado não financeiro (6 + 13)	401 411	403 906	403 494	404 731	404 587	404 235	404 194	201.2	196.3	195.2
16 Total - endividamento do setor não financeiro (5 + 15)	722 558	724 684	727 090	730 766	725 050	723 579	723 976	361.0	352.2	349.7



Endividamento das empresas privadas, por CAE: ago-19



Endividamento das empresas privadas, por dimensão: ago-19



(1) Para mais informação ver notas ao quadro K.1.1 do capítulo K do Boletim Estatístico.