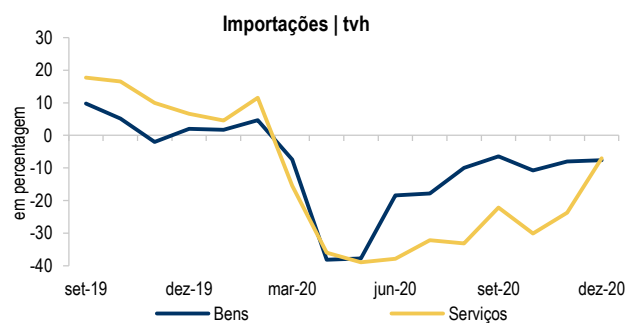
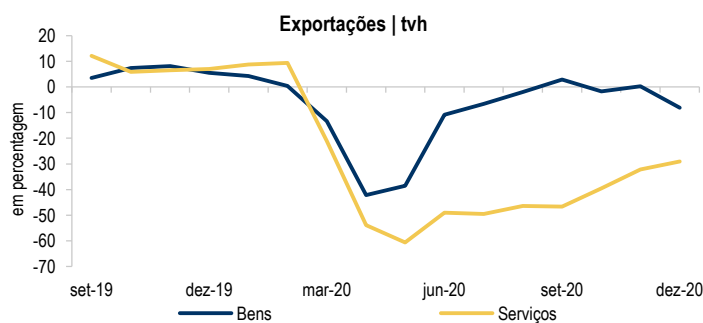


A.17 Comércio internacional de bens e serviços

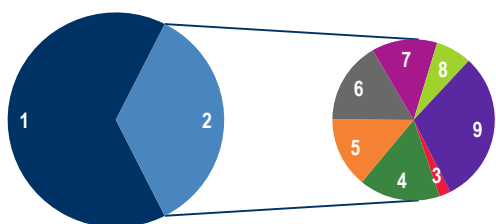
Fonte: Banco de Portugal e Instituto Nacional de Estatística

	Exportações			Importações		
	jan-dez-19	jan-dez-20	jan-dez-20	jan-dez-19	jan-dez-20	jan-dez-20
	(milhões de euros)		(tvh - em %)	(milhões de euros)		(tvh - em %)
	1	2	3	4	5	6
1 Bens.....	59 903	53 772	-10.2	79 977	67 823	-15.2
Por grandes categorias económicas						
2 Bens de consumo	21 257	19 315	-9.1	24 507	21 818	-11.0
3 Bens intermédios.....	19 294	17 572	-8.9	23 640	21 836	-7.6
4 Bens de equipamento.....	15 810	14 468	-8.5	22 857	18 350	-19.7
5 Combustíveis.....	3 504	2 380	-32.1	8 943	5 761	-35.6
6 Outros	38	38	0.7	31	59	90.1
7 <i>Por memória</i> : Total excluindo combustíveis	56 399	51 393	-8.9	71 034	62 062	-12.6
Por zona económica						
8 Intra União Europeia.....	42 367	38 386	-9.4	58 990	50 615	-14.2
9 do qual: Alemanha.....	7 182	6 369	-11.3	10 604	9 039	-14.8
10 Espanha.....	14 811	13 670	-7.7	24 406	22 122	-9.4
11 França.....	7 746	7 271	-6.1	7 851	4 983	-36.5
12 Itália.....	2 683	2 352	-12.3	4 109	3 538	-13.9
13 Extra União Europeia.....	17 535	15 387	-12.3	20 987	17 208	-18.0
14 do qual: Angola	1 239	871	-29.7	1 075	389	-63.8
15 Brasil	751	728	-3.0	1 028	1 640	59.6
16 China	602	569	-5.5	2 953	3 067	3.9
17 EUA	3 036	2 671	-12.0	1 477	1 247	-15.5
18 Reino Unido.....	3 629	3 053	-15.9	2 102	1 830	-13.0
19 Serviços ⁽²⁾	35 665	22 387	-37.2	17 820	13 784	-22.6
20 Serviços de transformação de recursos materiais pertencentes a terceiros	347	391	12.7	14	16	17.1
21 Serviços de manutenção e reparação.....	800	649	-18.9	495	445	-10.1
22 Transportes.....	7 549	4 742	-37.2	4 264	2 887	-32.3
23 Viagens e turismo.....	18 291	7 753	-57.6	5 183	2 795	-46.1
24 Outros serviços fornecidos por empresas.....	4 691	4 558	-2.9	4 291	3 859	-10.1
25 Serviços pessoais, culturais e recreativos.....	281	203	-27.8	288	262	-9.1
26 Bens e serviços das administrações públicas n.i.n.r. ⁽¹⁾	152	206	35.0	86	120	39.3

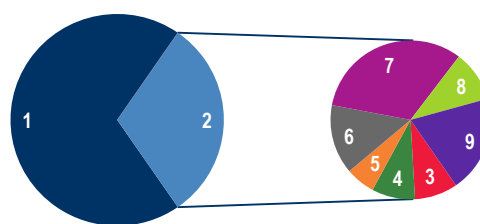


Comércio de bens

Exportações jan-dez-20



Importações jan-dez-20



- 1 - Intra-Área do euro
- 2 - Extra-Área do euro
- 3 - Outros países da UE
- 4 - Reino Unido
- 5 - EUA
- 6 - África
- 7 - Ásia
- 8 - América Latina
- 9 - Outros

(1) n.i.n.r. - não incluídos noutra rubrica.
 (2) Valores da balança de pagamentos.