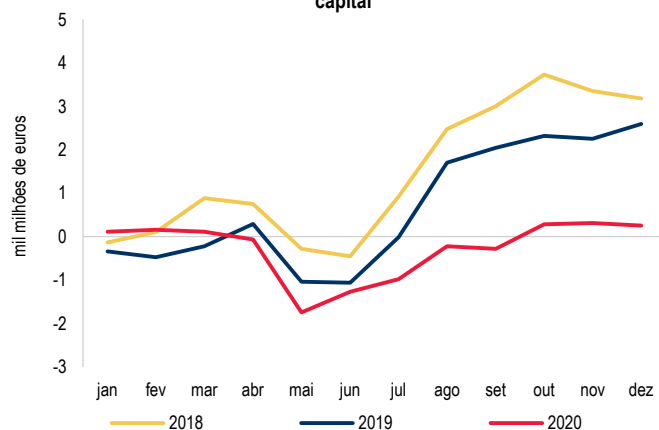


## A.16 Balança de pagamentos

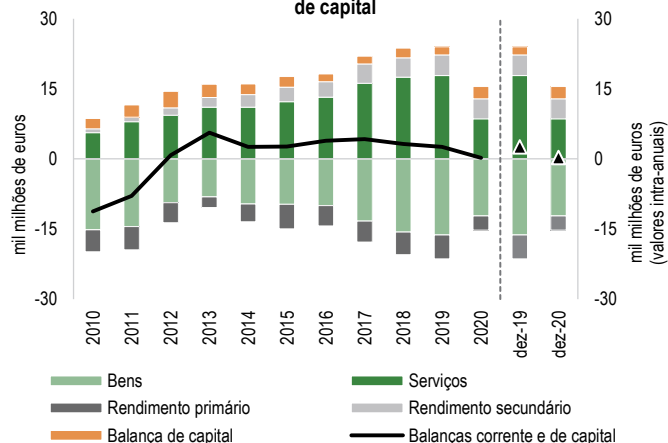
Fonte: Banco de Portugal, Instituto Nacional de Estatística, Banco Central Europeu, Eurostat e Bureau of Economic Analysis

	Portugal <sup>(1)</sup>				Área do euro <sup>(2)</sup>		EUA <sup>(3)</sup>	
	jan-dez-19	jan-dez-20	jan-dez-19	jan-dez-20	jan-dez-19	jan-dez-20	jan-dez-19	jan-dez-20
	(milhões de euros)		(em percentagem do PIB)					
	1	2	3	4	5	6	7	8
1 Balanças corrente e de capital.....	2 591	256	1.2	0.1	2.1	.	-2.3	.
2 Balança corrente.....	821	-2 377	0.4	-1.2	2.3	.	-2.2	.
3 Bens <sup>(4)</sup> .....	-16 287	-12 186	-7.6	-6.0	2.7	.	-4.0	.
4 Serviços.....	17 845	8 603	8.4	4.3	0.5	.	1.3	.
5 Rendimento primário.....	-5 129	-3 034	-2.4	-1.5	0.3	.	1.1	.
6 Rendimento secundário.....	4 392	4 240	2.1	2.1	-1.3	.	-0.7	.
7 da qual: remessas de emigrantes/imigrantes.....	3 184	3 127	1.5	1.5	.	.	.	.
8 Balança de capital.....	1 770	2 633	0.8	1.3	-0.2	.	0.0	.
9 Balança financeira <sup>(5)</sup> .....	2 966	780	1.4	0.4	1.8	.	-1.7	.
10 Investimento direto.....	-7 807	-3 534	-3.7	-1.7	-0.6	.	-0.8	.
11 Investimento de carteira.....	8 046	4 347	3.8	2.1	-0.4	.	-0.6	.
12 Derivados financeiros <sup>(6)</sup> e opções concedidas a empregados.....	88	596	0.0	0.3	0.0	.	-0.2	.
13 Outro investimento.....	4 941	-223	2.3	-0.1	2.8	.	-0.3	.
14 Ativos de reserva.....	-2 302	-407	-1.1	-0.2	0.0	.	0.0	.
15 Erros e omissões.....	375	525	0.2	0.3	-0.3	.	0.4	.

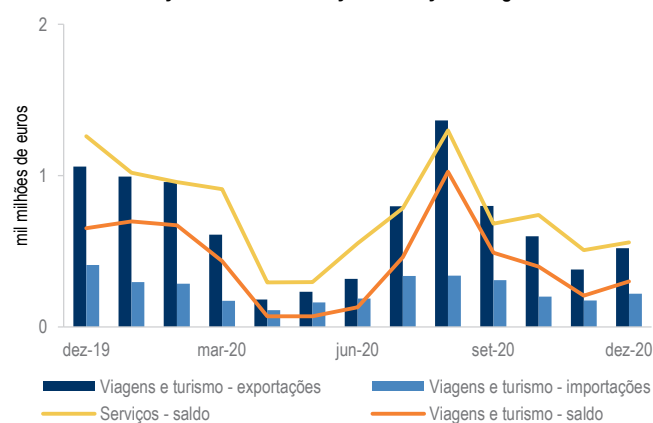
Evolução do saldo acumulado das balanças corrente e de capital



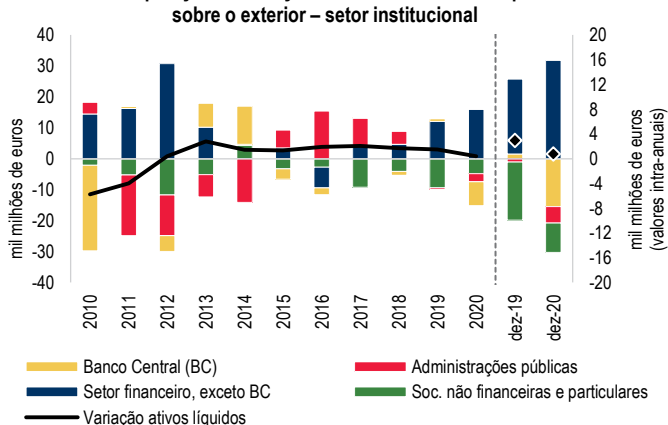
Decomposição do saldo acumulado das balanças corrente e de capital



Evolução mensal da balança de serviços e viagens e turismo



Decomposição da variação acumulada de ativos líquidos sobre o exterior - setor institucional



(1) O valor nominal do PIB utilizado para o cálculo dos rácios corresponde ao divulgado pelo Instituto Nacional de Estatística (INE). Para o trimestre mais recente, caso este valor não esteja ainda disponível, é feita uma extrapolação do PIB nominal para esse trimestre com base na informação parcial divulgada pelo INE. Assim, a metodologia de cálculo tem em consideração o valor nominal do PIB do trimestre homólogo, a taxa de variação homóloga em volume divulgada pelo INE relativamente ao trimestre mais recente, e o último valor da taxa de variação homóloga do deflador do PIB publicado pelo INE. No caso das séries relativas a posições, o valor nominal do PIB utilizado nos rácios corresponde ao valor acumulado dos últimos quatro trimestres, independentemente do trimestre a que diga respeito; no caso das séries sobre fluxos, o valor nominal do PIB utilizado nos rácios corresponde ao valor acumulado desde o início do ano até ao trimestre a que os valores dizem respeito.

(2) Área do euro: composição de 19 países.

(3) Os valores da balança de pagamentos, para o período corrente, são preliminares porque não está disponível o saldo da balança de capital e o saldo da balança financeira e o valor de erros e omissões são calculados sem o valor líquido de derivados financeiros.

(4) Com base em informação do comércio internacional ajustada para valores f.o.b..

(5) Um sinal positivo (negativo) corresponde a um aumento líquido (diminuição líquida) de ativos.

(6) Derivados financeiros que não reservas.