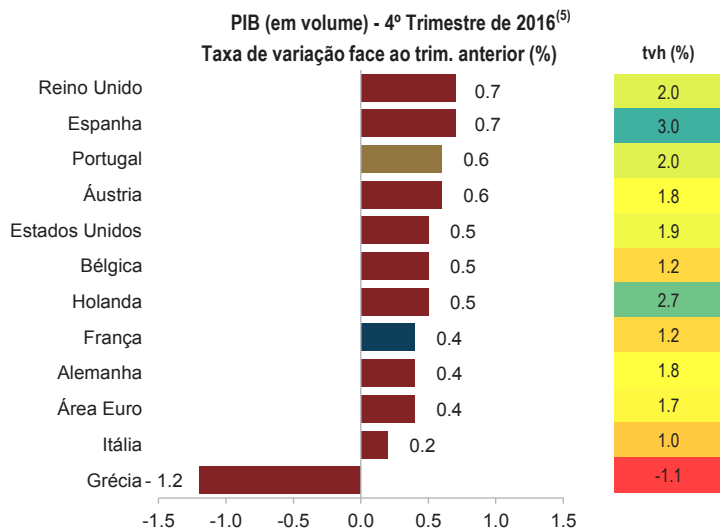
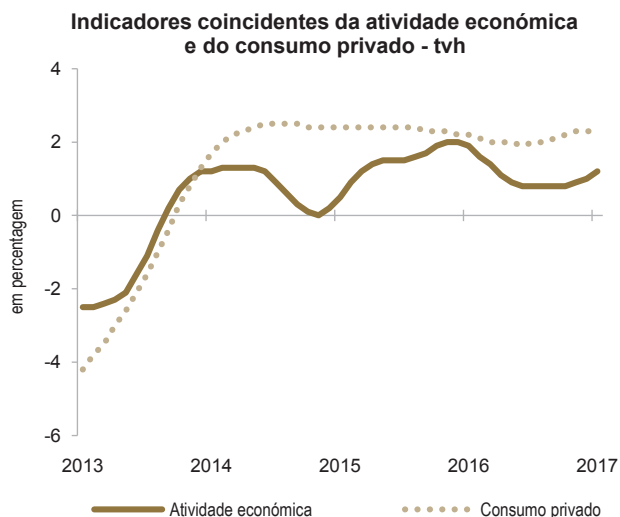
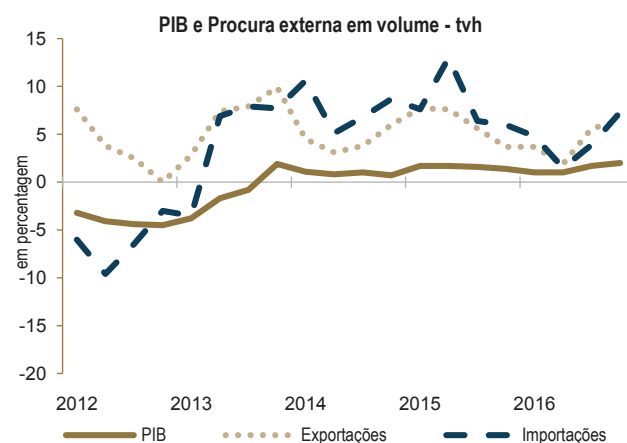
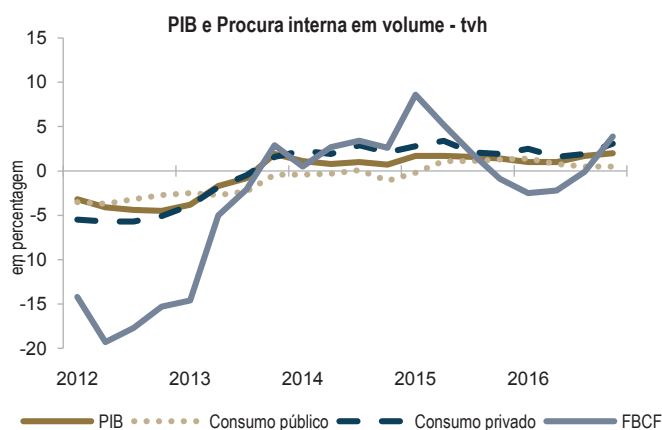


A.1 Contas nacionais

Fonte: Banco de Portugal, Instituto Nacional de Estatística, Banco Central Europeu, Eurostat e Bureau of Economic Analysis

	Portugal			Área Euro ⁽¹⁾			EUA		
	2ºT - 2016	3ºT - 2016	4ºT - 2016	2ºT - 2016	3ºT - 2016	4ºT - 2016	2ºT - 2016	3ºT - 2016	4ºT - 2016
	1	2	3	4	5	6	7	8	9
(taxa de variação homóloga - tvh - em percentagem)									
1	1.0	1.7	2.0	1.6	1.8	1.7	1.3	1.7	1.9
2	1.6	1.9	3.1	1.9	1.8	1.8	2.7	2.8	3.0
3	0.8	0.5	0.5	2.0	1.6	1.6	0.9	0.8	0.3
4	-2.2	-0.1	3.9	3.8	2.3	1.5	0.6	-0.7	0.2
5	0.8	1.1	2.5	2.3	1.8	1.6	1.4	1.5	2.0
6	1.9	5.6	6.4	2.5	2.6	3.3	-1.1	2.0	1.6
7	1.5	3.9	7.3	4.0	2.8	3.2	0.3	0.6	2.5
(taxa de variação em cadeia - tvh - em percentagem)									
8	0.2	0.9	0.6	0.3	0.4	0.4	0.4	0.9	0.5

	Portugal			Área Euro ⁽¹⁾			EUA		
	1ºT - 2016	2ºT - 2016	3ºT - 2016	1ºT - 2016	2ºT - 2016	3ºT - 2016	1ºT - 2016	2ºT - 2016	3ºT - 2016
	1	2	3	4	5	6	7	8	9
(em percentagem do rendimento disponível ⁽⁴⁾)									
9	3.8	3.9	4.0	12.4	12.5	12.5	6.1	5.9	5.9



(1) Área do euro: composição de 19 países.

(2) Valores corrigidos de sazonalidade.

(3) Inclui variação de stocks.

(4) Para Portugal e área do euro inclui ajustamento pela variação de participação líquida das famílias nos fundos de pensões; os valores correspondem ao ano terminado em cada trimestre.

(5) Fonte: Eurostat - estimativa. Todos os dados estão corrigidos de sazonalidade e de efeitos de calendário.