

### III.2. INVESTIMENTO DIRECTO BILATERAL NOS PALOP E EM TIMOR-LESTE

O investimento directo bruto de Portugal nos PALOP e em Timor-Leste acentuou em 2010 a tendência de abrandamento iniciada no ano anterior, registando EUR 313.8 milhões, uma diminuição de quase 64% em relação ao verificado em 2009. Na sua globalidade e no ano transacto, os montantes destinados a este conjunto de países representaram 5.4% do total do investimento directo bruto de Portugal no exterior, invertendo a trajectória de reforço iniciada em 2004, tendo atingindo um máximo de 11.2% em 2009.

Gráfico III.2.1.

INVESTIMENTO PORTUGUÊS NOS PALOP E EM TIMOR-LESTE | Total anual, Em milhões de EUR

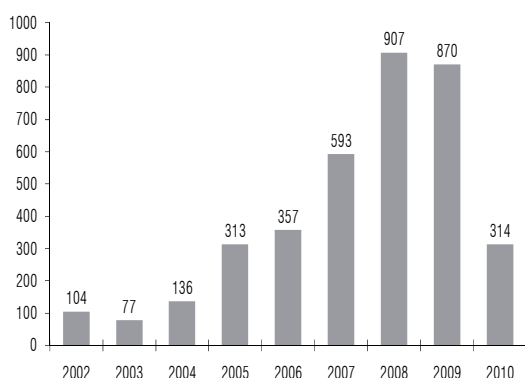
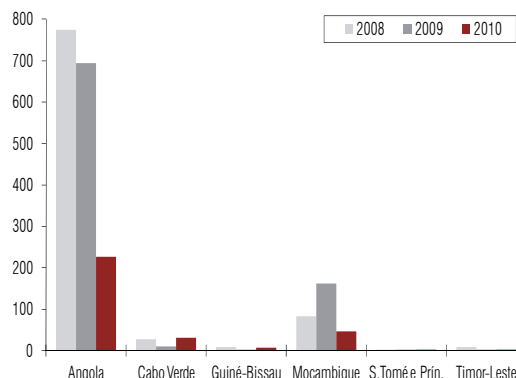


Gráfico III.2.2.

INVESTIMENTO PORTUGUÊS NOS PALOP E EM TIMOR-LESTE | Por país, Em milhões de EUR



Fontes: Banco de Portugal.

O investimento realizado por Portugal nos PALOP e em Timor-Leste em 2010 concentrou-se, em termos geográficos, sobretudo em Angola (72% do total, sendo o principal destino desde 2002), Moçambique (15%) e Cabo Verde (10%).

Por sectores de destino, no ano transacto o investimento português neste conjunto de países foi principalmente destinado à *Construção* (46%) e ao *Comércio* (34%). Destacou-se ainda a quebra significativa no volume de investimento em *Actividades financeiras*, tradicionalmente importante, que sofreu uma redução de 90% em 2010. Tal como em 2009, o desinvestimento português naqueles países registou-se maioritariamente na *Construção*, sobretudo relativo a Angola.

O investimento directo bruto português em **Angola** reduziu-se significativamente em 2010, atingido EUR 226.7 milhões (cerca de 1/3 do registado em 2009). Este investimento foi canalizado sobretudo para os sectores do *Comércio*, *Construção* e *Actividades financeiras (Intermediação monetária e outras actividades financeiras e de seguros)*, representando no seu conjunto 94% do total.

Para **Moçambique** seguiram, em 2010, menos EUR 116.5 milhões de investimento directo bruto português que no ano anterior, registando um total de EUR 45.9 milhões. Esta diminuição decorreu da redução do investimento em *Actividades financeiras*, passando a *Construção* a sector dominante.

Os investidores portugueses aplicaram EUR 30.9 milhões em **Cabo Verde** em 2010, quase triplicando o valor do ano anterior. As principais subidas verificaram-se nas classes *Construção* e *Outras actividades*, as quais representaram 87% do total do investimento português naquele país.

Ainda que menos significativo, o montante de investimento português canalizado para a **Guiné-Bissau** foi em 2010 bastante superior ao dos anos anteriores, subindo a EUR 7.4 milhões (sobretudo *Actividades de consultoria, científicas e técnicas e actividades administrativas e dos serviços de apoio e Actividades de informação e de comunicação*). Para **S. Tomé e Príncipe** e **Timor-Leste** foram

destinados EUR 2.7 milhões e EUR 0.2 milhões, respectivamente (maioritariamente *Construção*, relativamente ao arquipélago, e *Intermediação financeira*, no último caso).

Gráfico III.2.3.

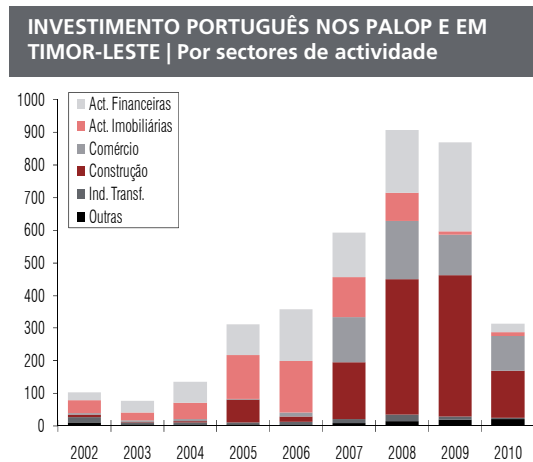
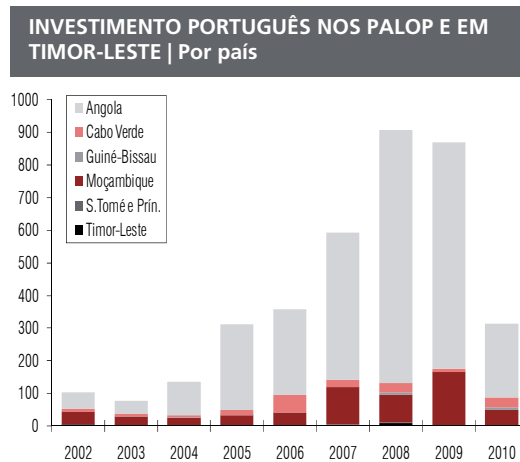


Gráfico III.2.4.



Fontes: Banco de Portugal.

Com idêntica tendência, o investimento directo dos PALOP e Timor-Leste em Portugal apresentou uma redução em 2010, para um total de EUR 57.8 milhões (-51.5% face a 2009), sendo responsável por apenas 0.2% do total de investimento directo estrangeiro em Portugal. Este investimento teve sobretudo origem em Angola (78% do total) e, em termos sectoriais, foi principalmente inserido nas classes *Intermediação monetária*, *Outras actividades* e *Actividades de consultoria, científicas e técnicas* e *actividades administrativas e dos serviços de apoio*.

Quadro III.2.1.

BANCOS PORTUGUESES REPRESENTADOS NOS PALOP E EM TIMOR-LESTE   Situação em Junho de 2011			
País / Banco	Forma de Representação	País / Banco	Forma de Representação
<b>Angola</b>		<b>Moçambique</b>	
Banco BPI	Banco de Fomento Angola	Banco BPI <sup>(a)</sup>	Banco Comercial e de Investimentos
Banco Com. Português	Banco Millenium Angola	Banco Com. Português	Banco Internac. de Moçambique
Banco Espírito Santo	Banco Espírito Santo Angola	Banco EFISA	Escritório em Maputo
Banco Santander Totta <sup>(a)</sup>	Banco Caixa Geral Totta de Angola	Banco Espírito Santo <sup>(a)</sup>	Moza Banco
Caixa Geral Depósitos <sup>(a)</sup>	Banco Caixa Geral Totta de Angola	Caixa Geral Depósitos	Banco Comercial e de Investimentos
Montepio Geral	Finibanco Angola		Banco Nacional de Investimentos
<b>Cabo Verde</b>		<b>S. Tomé e Príncipe</b>	
Banco Espírito Santo	Banco Espírito Santo Cabo Verde	Caixa Geral Depósitos <sup>(a)</sup>	Banco Internac. S. Tomé e Príncipe
BANIF, SGPS	Banco Cabo-Verdiano de Negócios		
Caixa Geral Depósitos	Banco Interatlântico		
	Banco Comercial do Atlântico		
<i>estabelecidos em off-shore</i>		<b>Timor-Leste</b>	
Caixa Central CAM	Sucursal	Caixa Geral Depósitos	Sucursal
	CA Finance - Gestão de Activos		
Montepio Geral	Banco Montepio Geral Cabo Verde		
Banco Port. Negócios	BPN Cabo Verde		
Banco Espírito Santo	Sucursal		

Fonte: Banco de Portugal.

Notas: (a) Participações minoritárias.

**Quadro A.III.2.1.**

<b>INVESTIMENTO DIRECTO DE PORTUGAL NOS PALOP E EM TIMOR-LESTE   Por sectores de actividade, Em milhões de EUR</b>					
	<b>2009</b>		<b>2010</b>		
	<b>Inv.</b>	<b>Desinv.</b>	<b>Inv.</b>	<b>Desinv.</b>	
Angola	Act. consultoria, científicas e técnicas e act. admin. e dos serviços de apoio	5.9	31.0	4.4	7.0
	Actividades de informação e de comunicação	0.1	0.2	0.0	0.1
	Actividades imobiliárias	0.7	69.3	0.4	0.4
	Agricultura, produção animal, caça, floresta, pesca e indústrias extractivas			0.0	
	Comércio; repara. veículos auto.; transp. e armaz.; aloj., restauração	123.1	10.2	99.9	26.3
	Construção	410.9	517.7	95.4	372.0
	Electricidade, gás, vapor, água, saneamento, gestão de resíduos e despoluição	0.1		0.2	
	Indústrias transformadoras	9.8	17.6	1.9	11.6
	Intermediação monetária	141.6	399.6	16.7	26.0
	Outras actividades financeiras e de seguros			1.9	
	Outras actividades	1.6	16.8	5.7	15.8
<b>TOTAL</b>	<b>693.8</b>	<b>1062.3</b>	<b>226.7</b>	<b>459.3</b>	
Cabo Verde	Act. consultoria, científicas e técnicas e act. admin. e dos serviços de apoio	1.2	0.3	0.8	0.4
	Actividades de informação e de comunicação	0.0	1.4	1.2	2.8
	Actividades imobiliárias	0.1		0.0	
	Comércio; repara. veículos auto.; transp. e armaz.; aloj., restauração	0.8		0.0	
	Construção	4.7	19.0	13.5	28.1
	Indústrias transformadoras	0.0		0.1	
	Intermediação monetária	3.6		1.8	
	Outras actividades	0.3	0.1	13.5	0.0
<b>TOTAL</b>	<b>10.9</b>	<b>20.8</b>	<b>30.9</b>	<b>31.3</b>	
Guiné-Bissau	Act. consultoria, científicas e técnicas e act. admin. e dos serviços de apoio			4.2	1.0
	Actividades de informação e de comunicação			3.1	
	Comércio; repara. veículos auto.; transp. e armaz.; aloj., restauração			0.0	
	Construção	0.1	1.9	0.0	
	Indústrias transformadoras	0.0		0.0	
	Intermediação monetária			0.0	
	Outras actividades	0.0	0.1	0.1	1.0
<b>TOTAL</b>	<b>0.1</b>	<b>1.9</b>	<b>7.4</b>	<b>2.0</b>	
Moçambique	Act. consultoria, científicas e técnicas e act. admin. e dos serviços de apoio		1.0	0.2	0.2
	Actividades de informação e de comunicação	0.3		0.1	
	Actividades imobiliárias	0.8	0.0	0.8	
	Agricultura, produção animal, caça, floresta, pesca e indústrias extractivas	0.1		0.1	
	Comércio; repara. veículos auto.; transp. e armaz.; aloj., restauração	0.3		2.7	1.3
	Construção	17.0	14.4	33.2	25.7
	Electricidade, gás, vapor, água, saneamento, gestão de resíduos e despoluição			0.7	
	Indústrias transformadoras	0.0		1.9	
	Intermediação monetária	126.7	0.8	5.5	3.7
	Outras actividades financeiras e de seguros	0.0		0.0	
Outras actividades	17.1	100.8	0.6	0.2	
<b>TOTAL</b>	<b>162.4</b>	<b>116.9</b>	<b>45.9</b>	<b>31.0</b>	
S. Tomé e Príncipe	Act. consultoria, científicas e técnicas e act. admin. e dos serviços de apoio			0.0	
	Actividades de informação e de comunicação			0.0	
	Actividades imobiliárias			0.0	
	Agricultura, produção animal, caça, floresta, pesca e indústrias extractivas		0.2		0.1
	Comércio; repara. veículos auto.; transp. e armaz.; aloj., restauração			0.1	
	Construção	0.0	0.4	1.8	2.9
	Electricidade, gás, vapor, água, saneamento, gestão de resíduos e despoluição				1.0
	Indústrias transformadoras	0.0	0.0		0.1
Intermediação monetária	0.6		0.3		
Outras actividades	0.0	0.2	0.5	2.2	
<b>TOTAL</b>	<b>0.6</b>	<b>0.9</b>	<b>2.7</b>	<b>6.3</b>	
Timor-Leste	Act. consultoria, científicas e técnicas e act. admin. e dos serviços de apoio			0.0	
	Intermediação monetária	1.0		0.1	1.8
	Outras actividades	0.9	0.2	0.0	0.3
<b>TOTAL</b>	<b>1.9</b>	<b>0.2</b>	<b>0.2</b>	<b>2.2</b>	
<b>Total PALOP e Timor-Leste</b>		<b>869.6</b>	<b>1203.0</b>	<b>313.8</b>	<b>532.1</b>

Fonte: Banco de Portugal. Estatísticas elaboradas a partir do Inquérito ao Investimento de Portugal no Exterior.

## Quadro A.III.2.2.

INVESTIMENTO DIRECTO DOS PALOP E DE TIMOR-LESTE EM PORTUGAL   Por sectores de actividade, Em milhões de EUR					
		2009		2010	
		Inv.	Desinv.	Inv.	Desinv.
Angola	Act. consultoria, científicas e técnicas e act. admin. e dos serviços de apoio	2.9		7.9	0.1
	Actividades de informação e de comunicação			0.0	
	Actividades imobiliárias	42.9		3.2	0.0
	Agricultura, produção animal, caça, floresta, pesca e indústrias extractivas	0.1		0.2	
	Comércio; repara. veículos auto.; transp. e armazen.; aloj., restauração	17.5	0.2	0.2	0.2
	Construção	4.5		0.8	1.8
	Indústrias transformadoras	0.1		0.1	
	Intermediação monetária	46.0	0.2	17.9	0.1
	Outras actividades	2.1		14.9	0.1
<b>TOTAL</b>	<b>116.0</b>	<b>0.5</b>	<b>45.2</b>	<b>2.2</b>	
Cabo Verde	Act. consultoria, científicas e técnicas e act. admin. e dos serviços de apoio	0.2	0.1	3.8	
	Actividades imobiliárias	0.0			0.0
	Comércio; repara. veículos auto.; transp. e armazen.; aloj., restauração	0.0	0.1	0.0	0.0
	Construção	0.1		4.5	0.0
	Intermediação monetária	0.1			0.0
	Outras actividades	1.3		0.2	
<b>TOTAL</b>	<b>1.6</b>	<b>0.2</b>	<b>8.5</b>	<b>0.1</b>	
Guiné-Bissau	Comércio; repara. veículos auto.; transp. e armazen.; aloj., restauração			2.1	
	Outras actividades	0.0		0.4	
	<b>TOTAL</b>	<b>0.0</b>	<b>0.0</b>	<b>2.6</b>	<b>0.0</b>
Moçambique	Act. consultoria, científicas e técnicas e act. admin. e dos serviços de apoio		0.1	0.0	0.0
	Actividades de informação e de comunicação			0.0	
	Actividades imobiliárias	0.1		1.3	
	Agricultura, produção animal, caça, floresta, pesca e indústrias extractivas		0.0	0.0	0.1
	Comércio; repara. veículos auto.; transp. e armazen.; aloj., restauração			0.0	0.1
	Construção			0.0	
	Electricidade, gás, vapor, água, saneamento, gestão de resíduos e despoluição			0.0	
	Indústrias transformadoras	0.0		0.0	1.5
	Intermediação monetária	0.1	0.1	0.2	0.4
Outras actividades	1.4		0.0	0.0	
<b>TOTAL</b>	<b>1.6</b>	<b>0.2</b>	<b>1.5</b>	<b>2.1</b>	
S. Tomé e Príncipe	Agricultura, produção animal, caça, floresta, pesca e indústrias extractivas	0.1			
	Intermediação monetária	0.0			
	Outras actividades	0.0			
<b>TOTAL</b>	<b>0.1</b>	<b>0.0</b>	<b>0.0</b>	<b>0.0</b>	
Timor-Leste	Act. consultoria, científicas e técnicas e act. admin. e dos serviços de apoio	0.0		0.0	
	Outras actividades			0.0	0.0
	<b>TOTAL</b>	<b>0.0</b>	<b>0.0</b>	<b>0.0</b>	<b>0.0</b>
<b>Total PALOP e Timor-Leste</b>		<b>119.3</b>	<b>0.9</b>	<b>57.8</b>	<b>4.4</b>

Fonte: Banco de Portugal. Estatísticas elaboradas a partir do Inquérito ao Investimento de Portugal no Exterior.