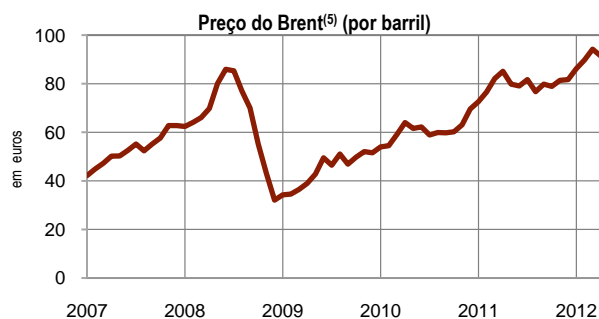
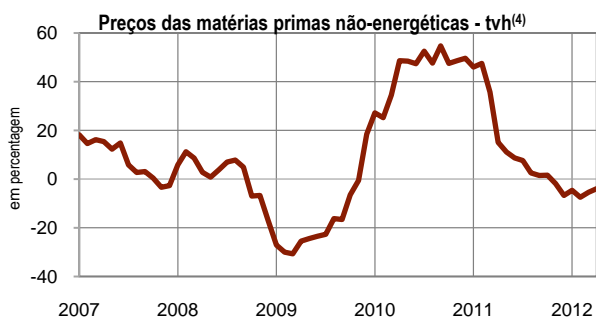
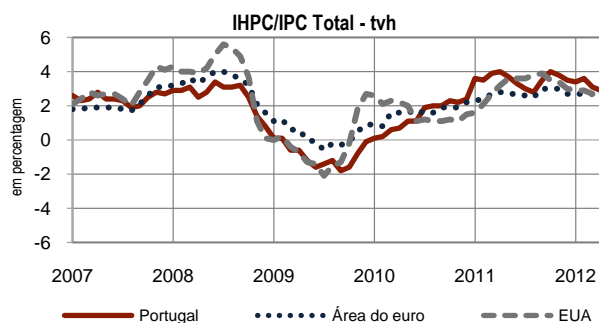
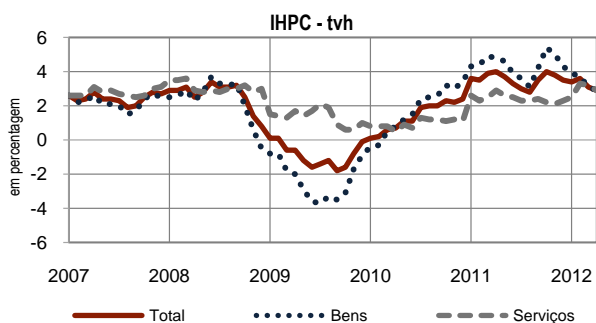


A.5 PREÇOS

Fonte: Instituto Nacional de Estatística, Banco Central Europeu, Eurostat e Bureau of Labor Statistics

	Portugal			Área do euro ⁽¹⁾			EUA ⁽²⁾			
	Fev-12	Mar-12	Abr-12	Fev-12	Mar-12	Abr-12	Fev-12	Mar-12	Abr-12	
	1	2	3	4	5	6	7	8	9	
	(taxa de variação homóloga - tvh - em percentagem)									
1	Índice harmonizado de preços no consumidor (IHPC) - Total	3.6	3.1	2.9	2.7	2.7	2.6	2.9	2.7	2.3
2	Bens.....	3.7	3.1	2.9	3.4	3.3	3.2	4.1	3.5	2.6
3	Alimentares.....	3.3	3.2	3.1	3.3	3.3	3.1	3.8	3.2	3.0
4	Não transformados.....	3.0	1.8	1.5	2.2	2.2	2.1	-	-	-
5	Transformados.....	3.5	4.3	4.6	4.1	3.9	3.7	-	-	-
6	Industriais	4.0	3.1	2.8	3.4	3.4	3.2	4.4	3.8	2.4
7	Não energéticos.....	-0.2	-1.2	-1.6	1.0	1.4	1.3	2.0	2.1	2.0
8	Energéticos.....	11.6	11.1	11.0	9.5	8.5	8.1	12.4	8.7	3.1
9	Serviços.....	3.3	3.2	2.9	1.8	1.8	1.7	2.0	2.1	2.1
10	IHPC excl. alimentares não transformados e energéticos ⁽³⁾	2.2	1.9	1.7	1.9	1.9	1.9	2.2	2.3	2.3

	Portugal			Área do euro ⁽¹⁾			EUA ⁽²⁾			
	2009	2010	2011	2009	2010	2011	2009	2010	2011	
	1	2	3	4	5	6	7	8	9	
	(taxa de variação média - em percentagem)									
11	Índice harmonizado de preços no consumidor (IHPC) - Total	-0.9	1.4	3.6	0.3	1.6	2.7	-0.4	1.6	3.2
12	Bens.....	-2.4	1.7	4.4	-0.9	1.8	3.3	-2.9	2.9	5.3
13	Alimentares.....	-2.5	0.4	3.0	0.7	1.1	2.7	1.9	0.8	3.6
14	Não transformados.....	-4.3	0.7	2.9	0.2	1.3	1.8	-	-	-
15	Transformados.....	-0.9	0.2	3.1	1.1	0.9	3.3	-	-	-
16	Industriais.....	-2.3	2.4	5.2	-1.7	2.2	3.7	-5.6	4.2	6.4
17	Não energéticos.....	-0.8	-0.7	1.4	0.6	0.5	0.8	1.3	1.1	1.3
18	Energéticos.....	-8.0	9.5	12.8	-8.1	7.4	11.9	-27.8	18.2	26.3
19	Serviços.....	1.3	1.0	2.4	2.0	1.4	1.8	1.4	0.8	1.7
20	IHPC excl. alimentares não transformados e energéticos ⁽³⁾	0.3	0.3	2.2	1.3	1.0	1.7	1.7	1.0	1.7



(1) Área do euro: composição variável.

(2) Índice de preços no consumidor (IPC).

(3) Para os EUA, IPC excluindo alimentares e energéticos.

(4) Fonte: BCE. Este indicador refere-se a preços expressos em euros, ponderados de acordo com a estrutura das importações da área do euro no período 2004-2006.

(5) Fonte: BCE. Brent Blend (para entrega a um mês).