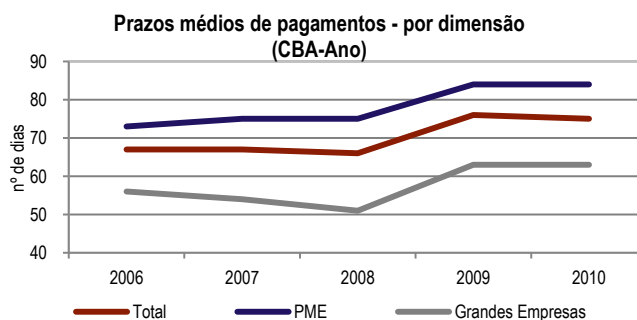
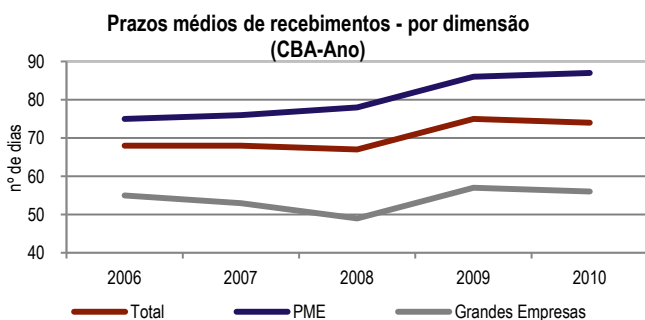
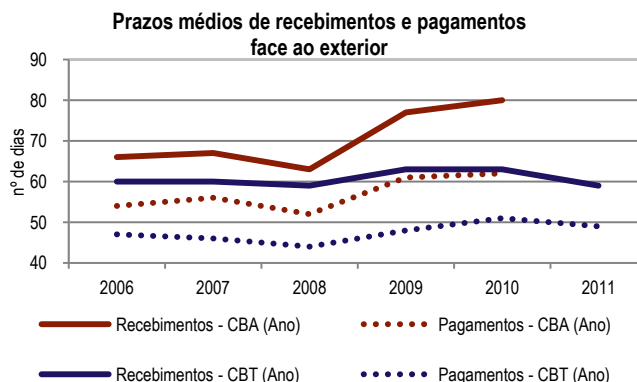
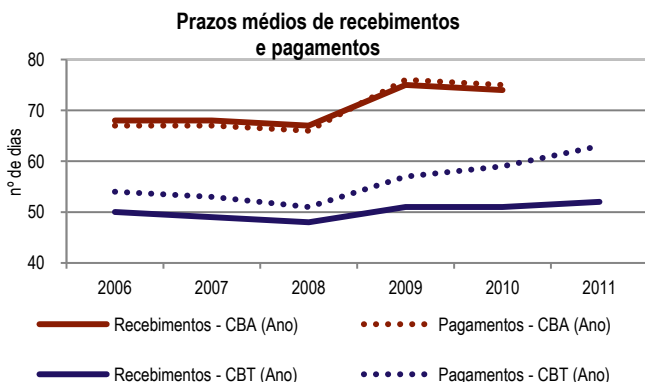
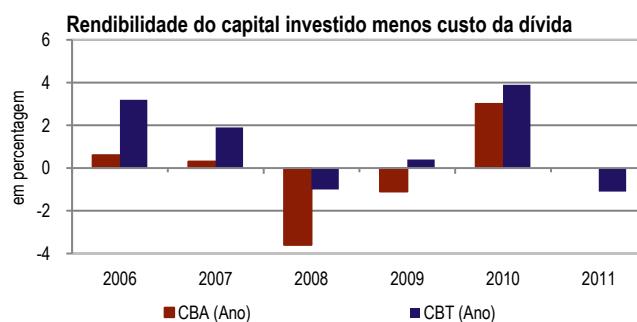
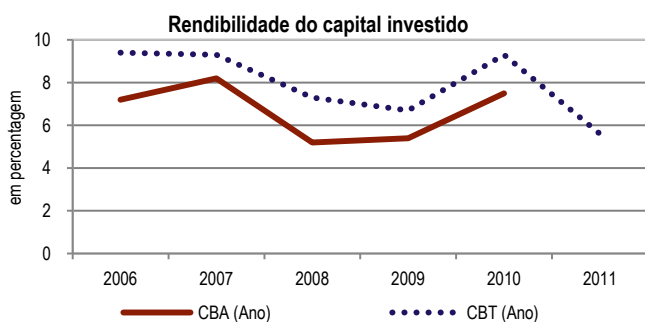


## A.19 EMPRESAS NÃO FINANCEIRAS DA CENTRAL DE BALANÇOS

Fonte: Banco de Portugal

	CBA (Ano) * (1)				CBT (Ano) * (1)			CBT * (2)			
	2007	2008	2009	2010	2008	2009	2010	2011			
					IV	IV	IV	I	II	III	IV
	(em percentagem)										
	1	2	3	4	5	6	7	8	9	10	11
1 Rendibilidade do capital investido <sup>(3)</sup> [(A + B) / (C + D)] .....	8.2	5.2	5.4	7.5	7.3	6.7	9.3	6.0	6.5	6.3	5.6
2 Custo da dívida <sup>(3)</sup> (B / D) .....	7.9	8.8	6.5	4.5	8.3	6.3	5.4	5.3	5.9	6.1	6.7
3 Rendibilidade dos capitais próprios <sup>(3)</sup> (A / C) .....	8.0	3.3	4.8	9.0	6.8	7.1	11.8	6.4	6.9	6.4	4.9
4 Rendibilidade do capital investido menos custo da dívida .....	0.3	-3.6	-1.1	3.0	-1.0	0.4	3.9	0.7	0.6	0.2	-1.1
5 Rácio da dívida financeira <sup>(3)</sup> (D / C) .....	46.8	51.7	51.9	50.2	53.7	56.9	56.5	57.5	57.8	58.0	58.0
	(nº de dias)										
6 Prazos médios de recebimentos <sup>(4)</sup> [(E / F) * G] .....	68	67	75	74	48	51	51	52	52	52	52
7 do qual: face ao exterior <sup>(4)</sup> [(H / I) * G] .....	67	63	77	80	59	63	63	64	63	62	59
8 Prazos médios de pagamentos <sup>(4)</sup> [(J / K) * G] .....	67	66	76	75	51	57	59	60	62	62	63
9 do qual: face ao exterior <sup>(4)</sup> [(L / M) * G] .....	56	52	61	62	44	48	51	57	56	54	49



\* CBA: Central de balanços anual; / CBT: Central de balanços trimestral.

(1) A metodologia de apuramento destes indicadores difere da que é utilizada no cálculo das estatísticas das empresas não financeiras da central de balanços apresentadas no capítulo G. Os resultados aqui divulgados são apurados aplicando ao último valor disponível do período correspondente, as taxas de variação calculadas com base em dados de empresas comuns em pares de anos consecutivos, constantes no capítulo G.5.

(2) Valores da CBT para a amostra constante do ano mais recente que se encontra disponível.

(3) A=resultado líquido do exercício; B=juros suportados; C=ações e outras participações; D=divida financeira.

(4) E=créditos comerciais e adiantamentos concedidos; F=vendas e prestações de serviços; G=número de dias do período; H=créditos comerciais e adiantamentos concedidos a entidades não residentes; I=exportações; J=créditos comerciais e adiantamentos obtidos; K=compras e fornecimentos e serviços externos; L=créditos comerciais e adiantamentos obtidos de entidades não residentes; M=importações.