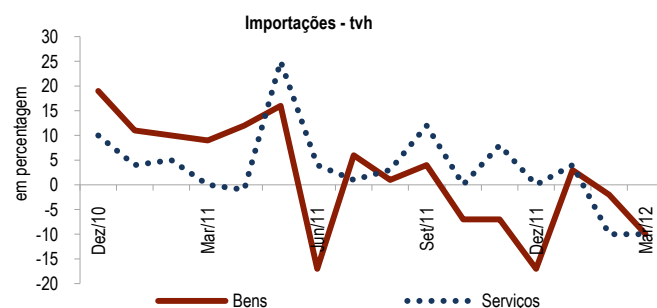
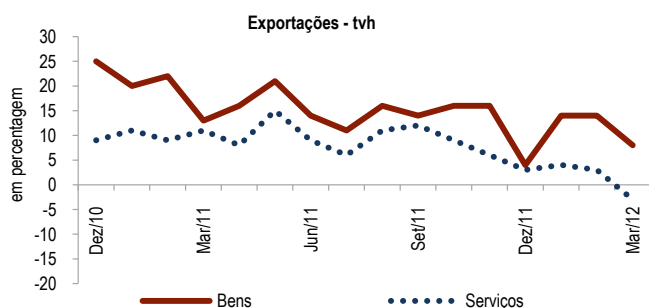


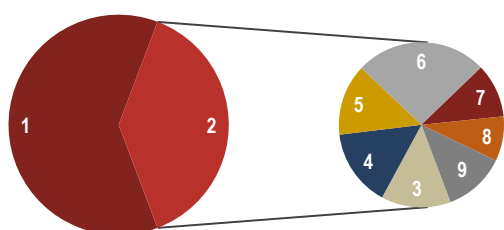
A.17 COMÉRCIO INTERNACIONAL DE BENS E SERVIÇOS

Fonte: Banco de Portugal e Instituto Nacional de Estatística

	Exportações			Importações		
	Jan-Mar/11	Jan-Mar/12	Jan-Mar/12	Jan-Mar/11	Jan-Mar/12	Jan-Mar/12
	(10 ⁶ euros)		(tvh - em %)	(10 ⁶ euros)		(tvh - em %)
	1	2	3	4	5	6
1 Bens.....	10 213	11 401	11.6	14 565	14 082	-3.3
Por grandes categorias económicas						
2 Produtos alimentares e bebidas.....	903	1 025	13.5	903	1 644	82.0
3 Fornecimentos industriais n.i.n.r. ⁽¹⁾	3 798	3 961	4.3	4 348	4 053	-6.8
4 Combustíveis e lubrificantes.....	479	866	80.6	2 131	2 991	40.3
5 Bens de capital e acessórios ⁽²⁾	1 067	1 305	22.2	1 973	1 810	-8.3
6 Material de transporte e acessórios.....	1 968	2 212	12.4	2 111	1 570	-25.6
7 Bens de consumo n.i.n.r. ⁽¹⁾	1 895	2 025	6.8	2 136	2 010	-5.9
8 Bens n.i.n.r. ⁽¹⁾	8	6	-25.2	6	2	-72.5
Por zona económica						
9 Intra União Europeia.....	7 842	8 263	5.4	11 027	10 035	-9.0
10 do qual: Alemanha.....	1 438	1 592	10.7	1 909	1 691	-11.4
11 Espanha.....	2 677	2 567	-4.1	4 688	4 483	-4.4
12 França.....	1 322	1 422	7.6	1 069	921	-13.9
13 Itália.....	396	404	2.1	786	683	-13.1
14 Extra União Europeia.....	2 372	3 138	32.3	3 538	4 047	14.4
15 do qual: Angola.....	480	624	29.8	208	576	177.1
16 Brasil.....	136	147	8.1	256	417	63.0
17 China.....	78	222	186.2	370	336	-9.2
18 EUA.....	340	512	50.5	312	224	-28.1
19 Serviços ⁽³⁾	3 857	3 898	1.1	2 651	2 510	-5.3
20 Transportes.....	1 197	1 271	6.2	788	790	0.2
21 Viagens e turismo.....	1 283	1 376	7.2	685	688	0.4
22 Serviços fornecidos pelas empresas.....	1 262	1 128	-10.7	1 039	884	-14.9
23 dos quais: Serviços de construção.....	134	109	-18.4	28	24	-14.6
24 Seguros.....	36	31	-14.1	60	62	3.0
25 Serviços de natureza pessoal, cultural e recreativa.....	62	65	4.9	116	125	8.2
26 Operações governamentais n.i.n.r. ⁽¹⁾	53	58	10.0	23	23	-2.5



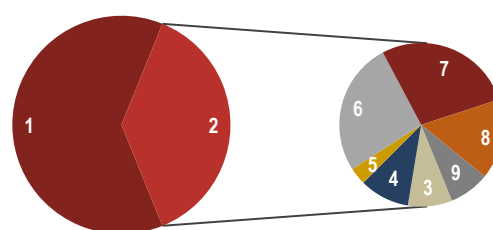
Exportações Jan-Mar/12



Comércio de bens

- 1 - Intra-Área Euro
- 2 - Extra-Área Euro
- 3 - Reino Unido
- 4 - Outros países da UE
- 5 - EUA
- 6 - África
- 7 - Ásia
- 8 - América Latina
- 9 - Outros

Importações Jan-Mar/12



(1) n.i.n.r. - não incluídos noutra rubrica.
 (2) Inclui máquinas, exceto material de transporte.
 (3) Valores da balança de pagamentos.