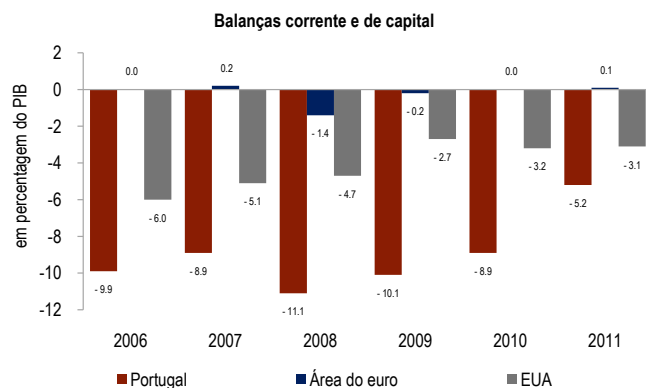
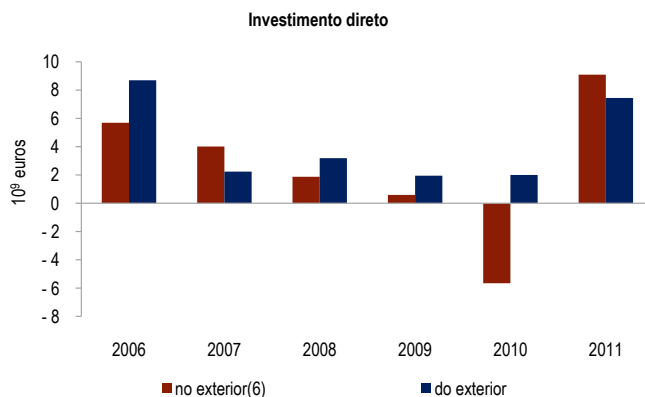
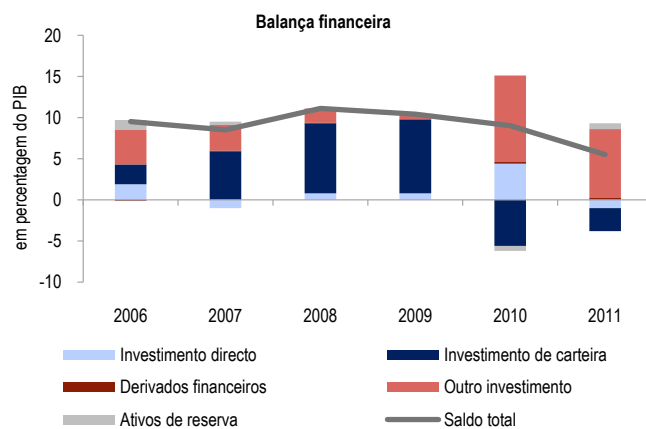
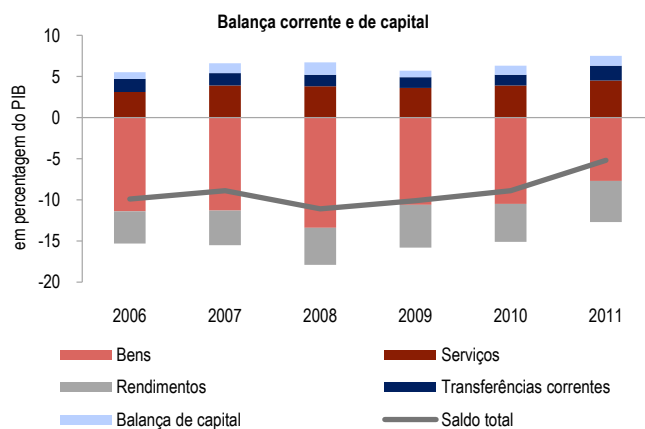


A.16 BALANÇA DE PAGAMENTOS

Fonte: Banco de Portugal, Instituto Nacional de Estatística, Banco Central Europeu, Eurostat e Bureau of Economic Analysis

	Portugal ⁽¹⁾				Área do euro ⁽²⁾		EUA ⁽³⁾	
	Jan-Mar/11	Jan-Mar/12	Jan-Mar/11	Jan-Mar/12	Jan-Mar/11	Jan-Mar/12	Jan-Mar/11	Jan-Mar/12
	(10 ⁹ euros)		(em percentagem do PIB)					
	1	2	3	4	5	6	7	8
1 Balança corrente e de capital.....	-2 855	- 543	-6.9	-1.3	-0.8	.	-3.2	.
2 Balança corrente.....	-3 074	-1 264	-7.5	-3.1	-0.9	.	-3.2	.
3 Bens ⁽⁴⁾	-3 801	-2 118	-9.2	-5.2	-0.4	.	-4.9	-5.1
4 Serviços.....	1 206	1 388	2.9	3.4	0.3	.	1.1	1.2
5 Rendimentos.....	-1 288	-1 357	-3.1	-3.4	0.6	.	1.4	.
6 Transferências correntes.....	809	822	2.0	2.0	-1.5	.	-0.9	.
7 da qual: remessas de emigrantes/imigrantes.....	387	472	0.9	1.2	-	-	-	-
8 Balança de capital.....	219	722	0.5	1.8	0.1	.	0.0	.
9 Balança financeira ⁽⁵⁾	2 639	84	6.4	0.2	-0.2	.	4.2	.
10 Investimento direto.....	-3 690	- 344	-9.0	-0.9	-1.9	.	-1.6	.
11 no exterior.....	-3 795	-1 563	-9.2	-3.9	-5.4	.	-2.4	.
12 do exterior.....	106	1 219	0.3	3.0	3.6	.	0.8	.
13 Investimento de carteira.....	4 497	-11 269	10.9	-27.9	5.9	.	-	-
14 Derivados financeiros.....	871	137	2.1	0.3	0.0	.	0.1	.
15 Outro investimento.....	1 260	11 605	3.1	28.7	-3.8	.	-	-
16 Ativos de reserva.....	- 299	- 45	-0.7	-0.1	-0.5	.	-0.1	.
17 Erros e omissões.....	216	459	0.5	1.1	1.1	.	-1.0	.



(1) O valor do PIB é o divulgado pelo INE. Para o trimestre mais recente, e caso este valor não esteja ainda disponível, é utilizada uma estimativa calculada pelo Banco de Portugal com base na informação divulgada pelo INE, nomeadamente a variação em volume do último trimestre.

(2) Área do euro: composição de 17 países.

(3) Os valores da balança de pagamentos, para o período corrente, são preliminares porque o saldo da balança financeira e o valor de erros e omissões são calculados sem o valor líquido de derivados financeiros.

(4) Com base em informação do comércio internacional ajustada para valores f.o.b.

(5) Um sinal negativo (positivo) corresponde a um aumento líquido (diminuição líquida) de ativos ou a uma diminuição líquida (aumento líquido) de passivos.

(6) Corresponde ao simétrico da rubrica da balança de pagamentos, i.e., no gráfico os valores positivos do investimento direto no exterior correspondem a investimento líquido e os valores negativos a desinvestimento líquido.