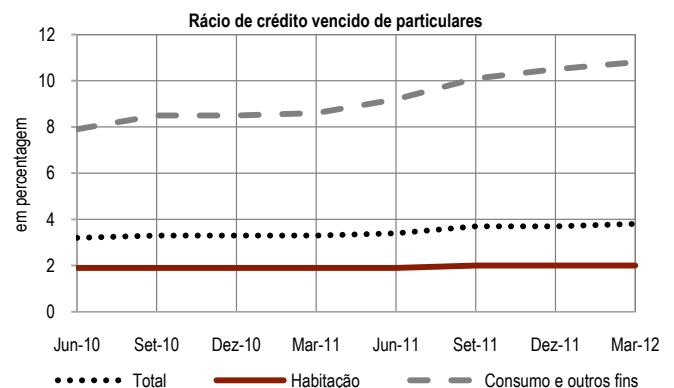
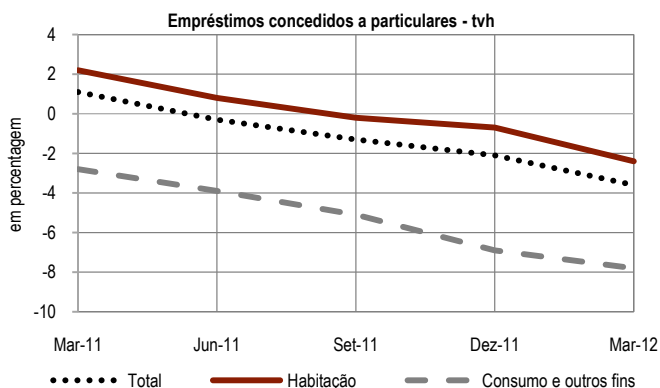
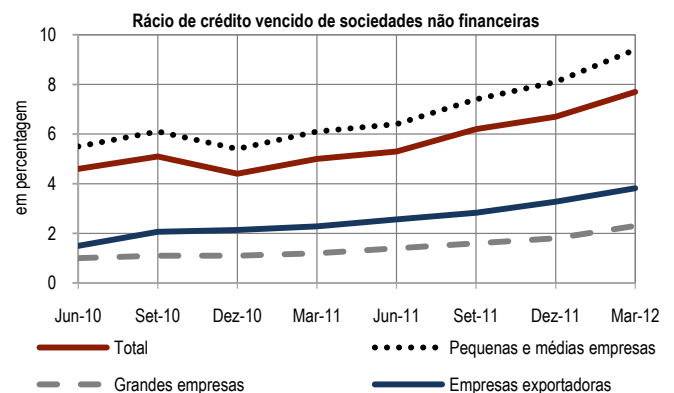
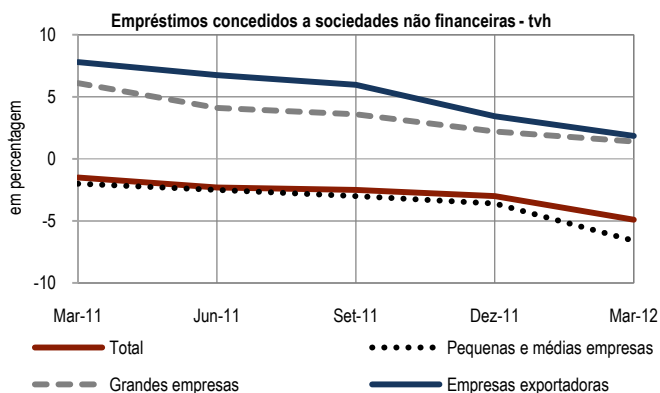


## A.11 EMPRÉSTIMOS CONCEDIDOS PELO SETOR FINANCEIRO<sup>(1)</sup>

Fonte: Banco de Portugal – Central de Responsabilidades de Crédito

	1ºT - 2011	2ºT - 2011	3ºT - 2011	4ºT - 2011	1ºT - 2012	1ºT - 2011	2ºT - 2011	3ºT - 2011	4ºT - 2011	1ºT - 2012	
	(saldo em fim de período - 10 <sup>6</sup> euros)					(taxa de variação homóloga - tvh - em percentagem)					
	1	2	3	4	5	6	7	8	9	10	
<b>Empréstimos concedidos</b>											
1	Sociedades não financeiras (SNF) .....	119 245	118 872	118 079	115 345	113 461	-1.5	-2.3	-2.5	-3.0	-4.9
2	das quais: Pequenas e médias empresas <sup>(2)</sup> .....	92 275	91 817	90 556	88 582	86 182	-2.0	-2.5	-3.0	-3.6	-6.6
3	Grandes empresas <sup>(2)</sup> .....	16 644	16 519	16 851	16 495	16 870	6.1	4.1	3.6	2.2	1.4
4	das quais: Empresas exportadoras <sup>(3)</sup> .....	14 324	14 154	13 992	13 611	14 588	7.8	6.7	6.0	3.4	1.8
5	Particulares .....	155 762	154 469	153 414	152 152	150 169	1.1	-0.3	-1.3	-2.1	-3.6
6	Habitação .....	120 871	120 066	119 468	119 120	117 992	2.2	0.8	-0.2	-0.7	-2.4
7	Consumo e outros fins <sup>(4)</sup> .....	34 890	34 403	33 946	33 032	32 177	-2.8	-3.9	-5.1	-6.9	-7.8
Por memória:											
8	Empréstimos a SNF ajustados de vendas de carteiras de crédito .....	-	-	-	-	-	-0.2	-0.8	-0.9	-2.1	-3.3
		(rácio de crédito vencido - em percentagem) <sup>(5)</sup>					(devedores com crédito vencido - em percentagem)				
<b>Empréstimos em incumprimento</b>											
9	Sociedades não financeiras .....	5.0	5.3	6.2	6.7	7.7	21.7	22.6	23.4	24.4	26.1
10	das quais: Pequenas e médias empresas <sup>(2)</sup> .....	6.1	6.4	7.4	8.1	9.4	21.7	22.7	23.5	24.4	26.2
11	Grandes empresas <sup>(2)</sup> .....	1.2	1.4	1.6	1.8	2.3	13.9	14.1	14.8	15.7	17.9
12	das quais: Empresas exportadoras <sup>(3)</sup> .....	2.3	2.6	2.8	3.3	3.8	8.7	9.5	10.2	11.4	12.9
13	Particulares .....	3.3	3.4	3.7	3.7	3.8	14.2	14.3	14.5	14.6	15.3
14	Habitação .....	1.9	1.9	2.0	2.0	2.0	5.5	5.5	5.7	5.7	6.1
15	Consumo e outros fins <sup>(4)</sup> .....	8.6	9.2	10.1	10.5	10.8	15.8	15.9	16.2	16.2	17.0



(1) Estas estatísticas abrangem o crédito concedido pela totalidade das instituições financeiras residentes em Portugal incluindo, além das instituições financeiras monetárias, instituições financeiras não monetárias que concedem crédito, como é o caso das instituições financeiras de crédito (IFIC), sociedades financeiras para aquisições a crédito (SFAC), sociedades de leasing e de factoring, sociedades de investimento, de garantia mútua e outras.

(2) Pequenas e médias empresas: número de pessoas ao serviço inferior a 250 e volume de negócios inferior ou igual a 50 milhões de euros ou balanço total anual não superior a 43 milhões de euros; grandes empresas: número de pessoas ao serviço igual ou superior a 250 e volume de negócios superior a 50 milhões de euros ou balanço total anual superior a 43 milhões de euros. As sociedades gestoras de participações sociais não são consideradas na classificação por dimensão empresarial.

(3) Empresas privadas exportadoras, definidas de acordo com os seguintes critérios a) pelo menos 50% do volume de negócios proveniente de exportações, ou b) pelo menos 10% do volume de negócios proveniente de exportações e o montante destas superior a 150 mil euros. De modo a capturar a dinâmica do sector exportador, evitando grandes flutuações nas amostras anuais, consideram-se as empresas comuns em 3 anos consecutivos.

(4) Inclui empréstimos a empresários em nome individual.

(5) Percentagem dos créditos vencidos há mais de 30 dias relativamente ao total do crédito concedido.